

NEW
FORTUNER
LEGENDER





WISDOM OF A LEADER

New Fortuner Legend
ยนตรกรรมที่ผสานทุกความเป็นที่สุดไว้ในหนึ่งเดียว
สู่สัญลักษณ์แห่งความสำเร็จของผู้นำเช่นคุณ



EXPERIENCE
THE TRUE LEADER



New Front Design กระจังหน้า-กันชนหน้าใหม่ เผยความสง่างามแห่งผู้นำ



New Rear Design กันชนหลังใหม่ ดีไซน์ลงตัวในทุกมิติ



New Sequential LED Turn Signal ไฟเลี้ยวใหม่แบบ Sequential สะดวกทุกสายตา



New 20" Alloy Wheel ล้ออัลลอยดีไซน์ใหม่ ขนาด 20 นิ้ว แตกต่างอย่างมีระดับ



New LED Headlamps Design ไฟหน้าใหม่ Full LED แบบ Dual Projector พร้อม Daytime Running Lights



New LED Tail Lamps Design ไฟท้ายใหม่แบบ LED Light Guiding บังบอกสไตล์ที่ไม่เหมือนใคร

LEADER OF EXTERIOR

“โดดเด่นในทุกมิติ ยากเกินจะละสายตา”



Exclusive Black Top หลังคาคาดำดีไซน์พรีเมียม สะท้อนความเหนือระดับทุกมุมมอง



LEADER OF INTERIOR

“ประณีตในทุกรายละเอียด มีเสน่ห์ในทุกสัมผัส”

New 2-Tone Sporty Seats เบาะหนังสีทูโทนที่ผสานความสปอร์ต และความพรีเมียมไว้เป็นอย่างดี



New Optitron Meter มาตรวัดเครื่องแสงพร้อมจอแสดงข้อมูล ขนาด 4.2 นิ้ว แสดงรายละเอียดการขับอย่างชัดเจน



EC Mirror กระจกมองหลังลดแสงสะท้อนอัตโนมัติ จับที่ปลอดภัยมากขึ้นตอนกลางคืน



Paddle Shift ระบบควบคุมการเปลี่ยนเกียร์ที่พวงมาลัย เพิ่มความสะดวกในการขับขี่



New Ambient Illumination ไฟสร้างบรรยากาศในห้องโดยสาร มอบความสุนทรีย์ให้คุณในทุกเส้นทาง



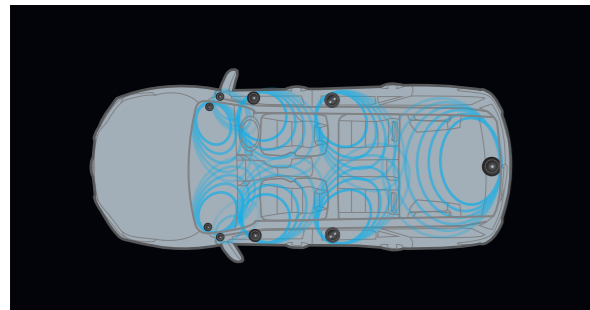
8-Way Power Seats เบาะนั่งคนขับและเบาะผู้โดยสารตอนหน้า ปรับไฟฟ้า 8 ทิศทาง เพื่อความสะดวกสบาย



One Touch Folding Seats เบาะปรับพับแถว 2 แบบ One Touch เพื่อการใช้งานที่ง่ายขึ้น เพื่อความสะดวกสบาย



Wireless Charger อุปกรณ์ชาร์จไฟแบบไร้สาย
ตอบโจทย์ไลฟ์สไตล์เหนือระดับ



JBL Speaker System ลำโพง JBL 9 ตำแหน่ง
ให้คุณภาพเสียงคมชัด ในทุกการเดินทาง



USB Ports ช่องต่อ USB บริเวณคอนโซลกลาง 2 ตำแหน่ง
เพิ่มความสะดวกสบายในการชาร์จไฟให้กับผู้โดยสาร



LEADER OF UTILITY

“อีกขั้นแห่งความล้ำหน้า สู่ความสะดวกสบายเหนือระดับ”

9" Touchscreen Support Apple CarPlay
หน้าจอสัมผัสขนาด 9 นิ้ว รองรับ Apple CarPlay เชื่อมต่อกับทุกความบันเทิงได้อย่างอิสระ



Kick Activated Back Door ประตูท้ายเปิด-ปิด ด้วยไฟฟ้าพร้อมชุดเซ็นเซอร์ และระบบป้องกันการหนีบ ตอบรับทุกไลฟ์สไตล์ของคุณ




Folding Seats เบาะที่นั่งพับและปรับเปลี่ยนได้อย่างอิสระ
สะดวกสบายในทุกการใช้งาน



แบบ **TUMBLE & SPACE-UP** แบบ **L-SPACE** แบบ **REAR SPACE**



Panoramic View Monitor (360° View)
กล้องมองรอบคัน เพิ่มทัศนวิสัยปลอดภัยยิ่งขึ้น



Park Sensor สัญญาณเตือนกระระยะ 6 ตำแหน่ง
ช่วยระวังมุมบอดสายตาเวลากลางจอด

LEADER OF PERFORMANCE

“พลังการขับเคลื่อนระดับผู้นำ
พาคุณสู่ทุกความสำเร็จก่อนใคร”



New GO SUPER POWER


ที่สุดแห่งขุมพลังเครื่องยนต์ใหม่
เผาไหม้เชื้อเพลิงได้สมบูรณ์แบบ ให้แรงบิดสูงสุด
ในรอบกว้าง (Flat Torque) ตอบรับทุกการขับขี่ได้อย่าง
เต็มสมรรถนะ ประหยัดน้ำมันยิ่งกว่า

2.4GD ENGINE

กำลังสูงสุด 150 PS 3,400 RPM
แรงบิดสูงสุด 400 NM 1,600-2,000 RPM

2.8GD ENGINE

กำลังสูงสุด 204 PS 3,400 RPM
แรงบิดสูงสุด 500 NM 1,600-2,800 RPM



Sport Mode ระบบเพิ่มสมรรถนะ
ในการขับขี่ ตอบสนองอัตราเร่งได้ดียิ่งขึ้น



ระบบเทอร์โบแปรผันประสิทธิภาพสูง พร้อมระบบ
ควบคุมการเปิด-ปิดครีปปรับแรงดันอากาศ ด้วย
มอเตอร์ไฟฟ้า ส่งกำลังแรงต่อเนื่องทุกช่วงความเร็ว



รายละเอียดเพิ่มเติม

SIGMA 4 SYSTEM




ระบบขับเคลื่อน 4 ล้อ ที่ได้รับการพัฒนามาอย่างต่อเนื่อง
เพื่อการทำงานที่มีประสิทธิภาพ
สูงสุด ให้คุณควบคุมรถได้ตั้งใจ
ตอบรับกับทุกสถานการณ์การขับขี่
ได้อย่างไร้ขีดจำกัด




ระบบขับเคลื่อน 2 ล้อ
สำหรับสภาพถนน
ปกติ ช่วยให้ขับขี่นุ่มนวล
และประหยัดน้ำมัน



ระบบขับเคลื่อน 4 ล้อ
สำหรับสภาพถนน
เปียกชื้น และทางลูกรัง
เพิ่มสมรรถนะในการขับขี่



ระบบขับเคลื่อน 4 ล้อ
สำหรับเส้นทางที่ต้องใช้
กำลังการขับเคลื่อนสูง



Tire Turning Angle ระบบแสดงสถานะการเลี้ยว
ของล้อ เพื่อเพิ่มความสะดวกสบาย ง่ายต่อการขับขี่




Downhill Assist Control
ระบบควบคุมความเร็ว
ขณะลงทางลาดชัน



Active Traction Control
ระบบป้องกันล้อหมุนฟรี
แบบแอคทีฟ



Variable Flow Control
ระบบควบคุมพวงมาลัย
แปรผันตามระดับความเร็ว
ให้คุณควบคุมรถได้มั่นใจ



Front Suspension
ช่วงล่างด้านหน้า แบบอิสระ
ปีกนกคู่ พร้อมคอยล์สปริง
และเหล็กกันโคลง ช่วยขับ
แรงสั่นสะเทือน



Rear Suspension
ช่วงล่างด้านหลัง แบบโฟร์ลิงค์
คอยล์สปริง และเหล็กกันโคลง
มั่นคงและนุ่มนวลยิ่งขึ้น

Toyota Safety Sense



Pre-collision System
ระบบความปลอดภัยก่อนการชน



Lane Departure Alert
ระบบเตือนเมื่อออกนอกเลน



Dynamic Radar Cruise Control
ระบบควบคุมและปรับลดความเร็วอัตโนมัติ

ACTIVE SAFETY



Hill-start Assist Control
ระบบช่วยการออกตัวบนทางลาดชัน



Vehicle Stability Control
ระบบควบคุมการทรงตัว



Traction Control System
ระบบป้องกันล้อหมุนฟรี



Trailer Sway Control
ระบบควบคุมการส่ายของส่วนพ่วงท้าย



Anti-lock Brake System
ระบบป้องกันล้อล็อก



Electronic Brake-force Distribution
ระบบกระจายแรงเบรก



Brake Assist
ระบบเสริมแรงเบรก

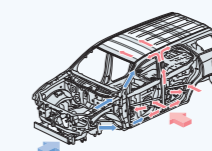


Front & Rear Disc Brake
ดิสก์เบรก 4 ล้อ เพิ่มความมั่นใจในทุกจังหวะเบรก

PASSIVE SAFETY



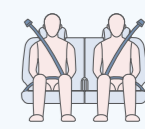
7 Airbags ถุงลมเสริมความปลอดภัย 7 ตำแหน่ง
ปกป้องทั้งผู้ขับขี่และผู้โดยสาร ในทุกการเดินทาง



GOA Structure
โครงสร้างนิรภัย GOA
ช่วยลดซับและกระจายแรง
กระแทก เพื่อช่วยลด
ความเสียหายที่อาจเกิดขึ้น
กับพื้นที่ห้องโดยสาร



Collapsible Steering Column
พวงมาลัยแบบยุบตัวได้
เพื่อป้องกันแรงกระแทก
ด้านหน้า



ELR Seatbelt
3 จุด 7 ที่นั่ง พร้อมระบบดึงกลับและผ่อน
แรงอัตโนมัติสำหรับเบาะคู่หน้าช่วยลด
ความเสี่ยงจากอุบัติเหตุ



รายละเอียดเพิ่มเติม

เชื่อมการขับเคลื่อนแห่งอนาคต



Always Located & Protect

ให้คุณอุ่นใจ ปลอดภัยไร้กังวล ในทุกสถานการณ์

- Find My Car**
เช็คตำแหน่งรถ Real Time ได้ทุกที่ ทุกเวลา
- SOS**
ประสานงานช่วยเหลือฉุกเฉิน ตลอด 24 ชั่วโมง
**อาจมีค่าใช้จ่ายเพิ่มเติมในบางกรณี*
- Stolen Vehicle Tracking**
ระบบตรวจสอบตำแหน่งรถยนต์เมื่อถูกโจรกรรม พร้อมประสานความช่วยเหลือตลอด 24 ชั่วโมง
- Geo-Fencing**
ระบบแจ้งเตือนเมื่อรถเคลื่อนตัวออก จากขอบเขตที่คุณกำหนดไว้

Telematics CARE

ให้การดูแลรถยนต์เป็นเรื่องง่ายจัดการได้ทุกปัญหา ด้วยบริการแจ้งเตือนล่วงหน้า

- Maintenance Reminder**
แจ้งเตือนเข้าศูนย์บริการ พร้อมประสานงานนัดหมาย
- Vehicle Information**
แสดงสถานะรถยนต์ ข้อมูลการจับที่ สรูปการคืนทาง พร้อมให้คุณเช็ค สิ่งเสียหาย อีกทั้งบริการแจ้งเตือน ต่อทะเบียนรถประจำปีล่วงหน้าอัตโนมัติ
- Insurance (PHYD)**
ประกันภัยรอก "จับดี ลอดได้" สิทธิพิเศษด้วยเบี้ยประกัน จ่ายตามพฤติกรรมการใช้รถ อีกทั้งช่วยแจ้งเตือนต่อประกันภัยฯ ล่วงหน้าอัตโนมัติ
**สำหรับการทำประกันภัยกับบริษัทฯ ที่กำหนดไว้เท่านั้น*

Happiness Mobility

เชื่อมต่อความสุขทุกเส้นทาง

- Concierge Services**
บริการผู้ช่วยส่วนตัว พร้อมดูแลคุณตลอดการเดินทาง

การใช้บริการ T-Connect ต้องดาวน์โหลดแอปพลิเคชันเข้าใช้งานตามเงื่อนไขที่กำหนด โดยได้รับความยินยอมจากเจ้าของรถ ข้อมูลเพิ่มเติม www.t-connect.in.th



LEADER OF TECHNOLOGY

“ที่สุดแห่งเทคโนโลยี พร้อมให้คุณเชื่อมต่อทุกสิ่ง ได้เพียงปลายนิ้วสัมผัส”



5 YEARS WARRANTY รับประกันคุณภาพรถใหม่ 5 ปี หรือ 150,000 กม. ฟรีค่าแรงเช็คระยะ 100,000 กม.

MODEL LINE-UP

บริการกว้างไกลเป็นหนึ่งเดียวทั่วไทย




*ข้อมูล ณ เดือนมกราคม 2563

COLOR CHART

เลือกสรรคู่สีดีไซน์ภายนอกและภายในที่สะท้อนความเป็นคุณ

- WHITE PEARL CS BLACK TOP
- EMOTIONAL RED BLACK TOP
- ATTITUDE BLACK MICA



ภายในเบาะหนังสี ดำ-ขาว ภายในเบาะหนังสี ดำ-แดง

ด้วยใจเดียวกันที่เชื่อมบริการให้เป็นมาตรฐานหนึ่งเดียว โตโยต้าขยายโชว์รูมและศูนย์บริการมาตรฐานดี 471 แห่งทั่วประเทศ* สู่ทุกทิศทั่วไทย คอยเปิดบริการให้คุณอุ่นใจได้ตลอดการเดินทาง

- บริการโฮเทค ด้วยระบบคอมพิวเตอร์ TOPSERV เก็บประวัติของลูกค้าตลอดการเข้ามาใช้บริการ
- ตรวจเช็คด้วยระบบคอมพิวเตอร์ Hi-Tech Area ให้ความแม่นยำสูง
- ครบวงจรซ่อมตัวถังและสีรถยนต์ใน B&P Workshop
- รับสิทธิ์การขยายการรับประกันคุณภาพต่อเนื่องจากระยะเวลา 3 ปี หรือภายในระยะทาง 100,000 กม. เป็นระยะเวลา 5 ปี หรือภายในระยะทาง 150,000 กม. แล้วแต่อย่างใดอย่างหนึ่งถึงก่อน พร้อมการตรวจสอบฟรี ตามระยะ 100,000 กม.

บริษัท โตโยต้า มอเตอร์ ประเทศไทย จำกัด สนับสนุนสิทธิในการเปลี่ยนแปลงราคา รายละเอียดส่วนประกอบ และอุปกรณ์ต่างๆ โดยมีต้องแจ้งให้ทราบล่วงหน้า โปรดสอบถามรายละเอียดและส่วนอุปกรณ์ต่างๆ ได้จากผู้แทนจำหน่ายโตโยต้าใกล้บ้านท่านหรือศูนย์ลูกค้าสัมพันธ์ที่หมายเลข 0-2386-2000 หรือ โทร.ฟรีต่างจังหวัดเฉพาะหมายเลขที่ใช้รหัสวงกลมที่หมายเลข 1800-238-444 ทุกวัน 24 ชม.บริการข้อมูลทางอินเทอร์เน็ต www.toyota.co.th กรุณาศึกษาการทำงานของอุปกรณ์ต่างๆ ขอรอดให้เข้าใจโดยละเอียดจากคู่มือการใช้งานเพื่อการใช้อย่างถูกต้องและประโยชน์สูงสุดของท่านเอง สีขอรอดและอุปกรณ์ต่างๆ ที่ปรากฏในภาพอาจแตกต่างจากสีจริง เนื่องจากระบบการพิมพ์

SPECIFICATIONS

	รุ่น	2.8 Legender 4WD	2.8 Legender	2.4 Legender 4WD	2.4 Legender
ขนาด					
มิติภายนอก	ยาว	มม.	4,795		
	กว้าง	มม.	1,855		
	สูง	มม.	1,835		
ความยาวช่วงล้อ		มม.	2,750		
ความกว้างช่วงล้อ	หน้า	มม.	1,540		
	หลัง	มม.	1,555		
ระยะต่ำสุดจากพื้น (วัดจากจุดต่ำสุดของรถ)		มม.	193		
มิติภายใน	ยาว	มม.	2,487		
	กว้าง	มม.	1,478		
	สูง	มม.	1,103		

เครื่องยนต์					
รุ่น		1GD-FTV (High)	2GD-FTV (High)		
แบบ		4 สูบ แถวเรียง 16 วาล์ว DOHC VN Turbo และ Intercooler			
ความจุกระบอกสูบ	ซีซี	2,755	2,393		
ความกว้างกระบอกสูบ x ระยะชัก	มม.	92.0 x 103.6	92.0 x 90.0		
อัตราส่วนกำลังอัด		15.6 : 1			
กำลังสูงสุด	กิโลวัตต์ (แรงม้า PS) / รอบต่อนาที	150 (204) / 3,400	110 (150) / 3,400		
แรงบิดสูงสุด	นิวตัน-เมตร / รอบต่อนาที	500 / 1,600 - 2,800	400 / 1,600 - 2,000		
ระบบ Stop & Start	พร้อม Evaporator เก็บความชื้น สำหรับระบบปรับอากาศ	มี	-		
ระบบจ่ายน้ำมัน		หัวฉีดไอดีรีคอินเจคชั่น แบบคอมมอนเรล			
ความจุถังน้ำมัน	ลิตร	80			
น้ำมันเชื้อเพลิง		ดีเซล			

แชสซีส์					
ระบบขับเคลื่อน		ขับเคลื่อน 4 ล้อ	ขับเคลื่อน 2 ล้อ	ขับเคลื่อน 4 ล้อ	ขับเคลื่อน 2 ล้อ
ระบบเกียร์		อัตโนมัติ 6 จังหวะ พร้อม Sequential Shift และ Paddle Shift			
อัตราทดเกียร์	เกียร์ 1	3.600			
	เกียร์ 2	2.090			
	เกียร์ 3	1.488			
	เกียร์ 4	1.000			
	เกียร์ 5	0.687			
	เกียร์ 6	0.580			
	เกียร์ถอยหลัง	3.732			
อัตราทดเฟืองท้าย	ต่อ 1	3.909	4.100		
ระบบกันสะเทือน	หน้า	แบบอิสระปีกนกคู่ พร้อมคอยล์สปริง เหล็กกันโคลง และโช๊คแอบเซอร์ชันเบอร์ดีวาจารุ่น LEGENDER			
	หลัง	แบบไฟร์ลิงก์ พร้อมคอยล์สปริง เหล็กกันโคลง และโช๊คแอบเซอร์ชันเบอร์ดีวาจารุ่น LEGENDER			
ระบบเบรก	หน้า	ดิสก์เบรกแบบมีคาลิปเปอร์ระบายความร้อน			
	หลัง	ดิสก์เบรกแบบมีคาลิปเปอร์ระบายความร้อน			
ระบบบังคับเลี้ยว		แร็คแอนด์พีนเนียน พร้อมพาวเวอร์ช่วยผ่อนแรงแบบ VFC			
รัศมีวงเลี้ยวแคบสุด	ม.	5.8			

	รุ่น	2.8 Legender 4WD	2.8 Legender	2.4 Legender 4WD	2.4 Legender
ยางและล้อ		265/50 R20 ล้ออัลลอย			
ยางอะไหล่		265/50 R20 ล้ออัลลอย			
อุปกรณ์มาตรฐาน					
ภายนอก					
กระจกหน้า		สีดำเงา			
ชุดตกแต่งกันชนหน้า		สีเงิน			
บันไดข้าง		สีดำ			
ไฟหน้าแบบเลนส์โปรเจกเตอร์		LED Dual Projector			
ระบบควบคุมการเปิด - ปิดไฟหน้าอัตโนมัติ		พร้อมระบบ Follow-me-home			
ระบบปรับไฟหน้าสูง - ต่ำ		แบบอัตโนมัติ			
ไฟท้าย		LED แบบ Light Guiding			
ไฟเลี้ยวหน้า - หลังแบบ LED		แบบ Sequential			
กระจกมองข้าง	ปรับและพับเก็บด้วยไฟฟ้า พร้อมไฟเลี้ยวระบบ Welcome Light	สีดำ			
มือเปิดประตู		โครเมียม			
ประตูท้ายเปิด - ปิดด้วยระบบไฟฟ้า พร้อมระบบป้องกันการหนีบ		มี			
ราวหลังคา		มี			
สปอยเลอร์หลัง		มี			
ที่บิดน้ำฝน	หน้า	แบบปรับตั้งเวลา			
	หลัง	มี			

ภายในและอุปกรณ์อำนวยความสะดวก					
สีภายใน		สีดำ			
เบาะนั่ง	สี	สีดำสลับขาว	สีดำสลับแดง		
	วัสดุหุ้ม	หนังและหนังสังเคราะห์			
	แถวที่ 1	แบบสปอร์ต			
	ปรับเลื่อน - เอน	ปรับไฟฟ้า ด้านผู้ขับและผู้โดยสาร			
	ปรับระดับสูง - ต่ำ	ปรับไฟฟ้า ด้านผู้ขับและผู้โดยสาร			
	แถวที่ 2	แบ่งส่วน 60 / 40 พร้อมทั้งพนักแบบพับเก็บได้ และที่วางแก้วน้ำ			
	การปรับเลื่อน - เอน	พร้อมระบบพับและยกขึ้นจังหวะเดียว			
	แถวที่ 3	แบ่งส่วน 50 / 50 ปรับเอนและพับเก็บได้			
การตกแต่ง	แผงคอนโซลหน้า ตกแต่งด้วยแถบสีเงิน	บุหนังสังเคราะห์ สีดำสลับขาว	บุหนังสังเคราะห์สีดำสลับแดง		
	ช่องปรับอากาศด้านหน้า	แถบสีเงินและโครเมียม			
	แผงข้างประตู ตกแต่งด้วยแถบสีเงิน	บุหนังสังเคราะห์ สีดำสลับขาว	บุหนังสังเคราะห์สีดำสลับแดง		
	แผงควบคุมข้างประตู	สีดำแมทิลลิก			
	มือเปิดประตูด้านใน	โครเมียม			
	ไฟสร้างบรรยากาศภายในห้องโดยสาร	มี บริเวณแผงคอนโซลหน้า / แผงข้างประตู / ที่วางเท้าแถวที่ 1			
ที่บังแดด	ด้านผู้ขับ	มีที่เก็บนามบัตร กระจก ฝาปิด และไฟส่องสว่าง			
	ด้านผู้โดยสาร	มีที่เก็บนามบัตร กระจก ฝาปิด และไฟส่องสว่าง			
มือจับ		8 ตำแหน่ง			

	รุ่น	2.8 Legender 4WD	2.8 Legender	2.4 Legender 4WD	2.4 Legender
พวงมาลัย	การปรับระดับ	ปรับได้ทั้ง สูง-ต่ำ และเข้า-ออก (Tilt & Telescopic)			
	วัสดุ / การตกแต่ง	หุ้มหนังแบบ Soft Touch เด่นด้วยสีเทา พร้อมลายไม้แบบ Galaxy Black และแถบสีเงิน	หุ้มหนังแบบ Soft Touch เด่นด้วยสีแดง พร้อมลายไม้แบบ Galaxy Black และแถบสีเงิน		
	สวิตช์ควบคุมเครื่องเสียง / โทรศัพท์ / MID	มี			
หัวเกียร์	วัสดุ / การตกแต่ง	หุ้มหนัง / แถบสีเงิน			
ฐานเกียร์	การตกแต่ง	ลายไม้แบบ Galaxy Black พร้อมแถบสีเงิน			
เบรกมือ	วัสดุ / การตกแต่ง	หุ้มหนัง / โครเมียม			
มาตรวัดเรืองแสง Optitron		ดีไซน์เฉพาะรุ่น LEGENDER			
จอแสดงข้อมูลการขับขี่ (MID)		จอสี แบบ TFT			
ฟังก์ชันแสดงสถานะ-การลี้ยวของล้อหน้า (Tire Turning Angle)		มี (แสดงบนจอ MID)			
ไฟส่องสว่างที่ประตู		ทั้ง 4 บาน			
ระบบควบคุมความเร็วอัตโนมัติ (Cruise Control)		พร้อมระบบ Dynamic Radar Cruise Control	มี		
กระจกมองหลัง		แบบปรับลดแสงสะท้อนอัตโนมัติ			
กระจกไฟฟ้า	แบบพับ-ลงอัตโนมัติ พร้อมระบบป้องกันการหนีบ	ทั้ง 4 บาน			
กุญแจรีโมท		Smart Key ดีไซน์เฉพาะรุ่น LEGENDER			
ระบบสตาร์ทเครื่องยนต์		Push Start			
เซ็นทรัลล็อก แบบ Speed Auto Lock		มี			
สวิตช์เลือกโหมดการขับขี่		Eco / Normal / Sport	Eco / Power		
เครื่องปรับอากาศ	แถวที่ 1 ปรับทิศทางลม 5 รูปแบบ	อัตโนมัติ			
	แถวที่ 2 และ 3	ปรับแรงลมอัตโนมัติ			
ช่องเก็บของ	ช่องเก็บของด้านบน	แบบ Cool Box			
	ช่องเก็บของด้านล่าง	แบบหนัง พร้อมกุญแจล็อก			
	กล่องเก็บของ	มีฝาปิด หุ้มหนังสังเคราะห์			
	ช่องเก็บของที่แผงประตู	พร้อมที่วางขวดน้ำ			
	ที่เก็บแว่นตา	มี			
	ที่วางแก้ว	มี			
	ช่องเก็บเอกสารหลังเบาะคู่หน้า	มี			
	ที่เขนสับการะหลังเบาะคู่หน้า	มี			
	ที่เขนคอนกประสงค์	มี			
ช่องต่ออุปกรณ์ไฟฟ้า	กระแสตรง DC 12 โวลต์	2 ตำแหน่ง			
	กระแสสลับ AC 220 โวลต์	1 ตำแหน่ง			
	USB สำหรับผู้โดยสารตอนหลัง	2 ตำแหน่ง			

ระบบเครื่องเสียงและการเชื่อมต่อ	
เครื่องเสียง	จอสีบนขนาด 9 นิ้ว รองรับ Bluetooth / USB
ระบบ Apple CarPlay	มี
ระบบโทรออกด้วยเสียง	มี
ระบบ T-Connect	มี

	รุ่น	2.8 Legender 4WD	2.8 Legender	2.4 Legender 4WD	2.4 Legender
ชุดเครื่องเสียง Premium Audio พาวเวอร์แอมป์ และลำโพง JBL		มี			-
ลำโพง		9 ตำแหน่ง 11 ลำโพง (รวม Sub-Woofer)		6 ตำแหน่ง	
เสาอากาศ		IIUU Shark Fin			
ความปลอดภัย					
ไฟส่องสว่างเวลากลางวัน (Daytime Running Lights)		LED IIUU Light Guiding ดีไซน์เฉพาะรุ่น LEGENDER			
ไฟตัดหมอกหน้า		แบบ LED			
ไฟตัดหมอกหลัง		มี			
ไฟเบรกคงที่ 3 แบบ LED		มี			
ไล่ฝ้ากระจกหลัง		มี			
กล้องมองรอบคัน (PVM) พร้อมมุมมองแบบ 3D View		มี			
สัญญาณเตือนระยะ-ระยะ 6 ตำแหน่ง		มี			
เข็มขัดนิรภัย 3 จุด ทุกที่นั่ง		พร้อมระบบบังคับกลับ และผ่อนแรงดึงอัตโนมัติ สำหรับเบาะคู่หน้า			
ระบบเตือนการโจรกรรมและ Immobilizer		มี			
ระบบป้องกันล้อล็อก ABS และระบบกระจายแรงเบรก EBD		มี			
ระบบเสริมแรงเบรก BA		มี			
ระบบควบคุมการทรงตัว VSC		มี			
ระบบป้องกันล้อหมุนฟรี TRC		แบบ A-TRC	มี	แบบ A-TRC	มี
ระบบควบคุมการส่ายของส่วนพ่วงท้าย TSC		มี			
ระบบช่วยออกตัวบนทางลาดชัน HAC		มี			
ระบบควบคุมความเร็วขณะลงทางลาดชัน DAC		มี	-	มี	-
ระบบควบคุมเฟืองท้าย (Auto Limited Slip Differential)		มี	-	มี	-
ระบบความปลอดภัยก่อนการชน PCS		มี			
ระบบเตือนเมื่อออกนอกเลน พร้อมเบรกหน่วงกลับอัตโนมัติ LDA		มี			
โครงสร้างนิรภัย GOA		มี			
คานเหล็กนิรภัยด้านข้าง		มี			
ระบบถุงลมเสริม	ด้านผู้ขับ ผู้โดยสาร และหัวเราะผู้ขับ	มี			
ความปลอดภัย SRS	ด้านข้าง และม่านนิรภัย	มี			

อุปกรณ์ตกแต่งพิเศษ (จำหน่ายและติดตั้งโดย บริษัท ไทย ออโต้ คอนเวอร์ชัน จำกัด)	
ชุดเซ็นเซอร์เปิดฝาท้ายไฟฟ้าแบบ Kick Activated	มี
ปลายท่อไอเสียสเตนเลส	มี
พรมรองพื้นห้องโดยสาร	เฉพาะรุ่น LEGENDER
อุปกรณ์ชาร์จไฟแบบไร้สาย (Wireless Charger)	มี

