



ด้วยใจเดียวกันที่เชื่อมบริการให้เป็นมาตรฐานหนึ่งเดียว โตโยต้าขยายโชว์รูมและศูนย์บริการมาตรฐานถึง 465 แห่งทั่วประเทศ\* สักกัที่ทั่วโลก  
 คอยเปิดบริการให้คุณอุ่นใจได้ตลอดการเดินทาง • บริการโตเทค ด้วยระบบกล้องพิกเจอร์ TOPSERV เก็บประวัติขงลูกค้าตลอดการเข้ามา  
 ใช้บริการ • ตรวจเช็คด้วยระบบคอมพิวเตอร์ Hi-Tech Area ให้ความแม่นยำสูง • ครบวงจรซ่อมตัวถังและสีรถยนต์ B&P Workshop  
 • รับประกันคุณภาพสูงสุด 3 ปี หรือกิโลเมตร 100,000 กม. แล้วแต่จะมาถึงก่อน

บริษัท โตโยต้า มอเตอร์ ประเทศไทย จำกัด ส่วนสิทธิในการเปลี่ยนแปลงราคา รายละเอียด ส่วนประกอบ และอุปกรณ์ต่างๆ โดยมีตั้งแจ้งให้ทราบ  
 ล่วงหน้า โปรดสอบถามรายละเอียดและส่วนประกอบต่างๆ ได้จากศูนย์จำหน่ายโตโยต้าใกล้บ้านท่านหรือศูนย์ลูกค้าสัมพันธ์ที่หมายเลข  
 0-2386-2000 หรือ โทรฟรีถึงวีซีหรือตัวแทนขายเลขที่โทรศัพท์หมายเลข 1800-238-444 ทุกวัน 24 ชม. บริการซ่อมฉุกเฉินรถยนต์เน็ต  
 www.toyota.co.th กรุณาศึกษาการทำงานขออุปกรณ์ต่างๆ ของรถให้เข้าใจโดยละเอียดจากคู่มือการใช้งานเพื่อการใช้อย่าง  
 ถูกต้องและปลอดภัยสูงสุดขอแนะนำ สวมรถและอุปกรณ์ต่างๆ ที่ปรากฏในภาพอาจแตกต่างกันบ้าง เนื่องจากกระบวนการพิมพ์

\*ข้อมูล ณ เดือนสิงหาคม 2565

**REVO**  
**PRERUNNER | 4x4**  
 DIFF LOCK  
 ไอส์ลักซ์ 3.0วี พรีรันเนอร์ แล- 4x4





รุ่น DOUBLE CAB

ความเหนือระดับ  
ที่จับเคลื่อนทุกการใช้ชีวิต

STYLING ดีไซน์ภายนอก

กระจหน้าดีไซน์ใหม่ พร้อมไฟหน้า Bi-Beam LED  
ส่องสว่างกว้างและไกลขึ้น เพื่อทัศนวิสัยที่ยืดหยุ่น



รุ่นคิบเบิล เคิบ ปริ้นเนอร์ 2.4 High AT

โปรดศึกษารายละเอียดรุ่นรถยนต์และอุปกรณ์จากตารางด้านหลัง





รุ่น DOUBLE CAB

รุ่นคืบเบิ้ล แท็บ ขับเคลื่อน 4 ล้อ 2.8 High AT

โปรดศึกษารายละเอียดรุ่นรถยนต์และอุปกรณ์จากตารางด้านหลัง

# UTILITY สิ่งอำนวยความสะดวก

ความสะดวกสบาย ที่ทำให้ทุกการเดินทาง คือประสบการณ์พิเศษ



จอแสดงผลข้อมูลการขับขี่ TFT  
แสดงข้อมูลครบถ้วน คมชัด สวยงาม



เครื่องเสียง รองรับ Apple CarPlay  
และ Android Auto  
สะดวกสบาย รองรับทุกความบันเทิง



ระบบ Push Start  
สะดวกสบายด้วยระบบสตาร์ทเครื่องยนต์  
ด้วยปลายนิ้ว



ช่องต่อไฟฟ้ากระแสสลับ AC 220V  
เพื่อความสะดวกสบายและการใช้งานอุปกรณ์ไฟฟ้า  
อย่างต่อเนื่อง



เบาะที่นั่งและที่นั่งหลังที่ควบคุมด้วย  
ระบบไฟฟ้า  
ปรับระดับ 8 ทิศทาง เพื่อความสะดวกสบาย  
รองรับทุกสรีระ



ระบบปรับอากาศ แบบ Dual - Zone  
ปรับอุณหภูมิแบบอิสระ ซ้าย-ขวา



**STYLING** ดีไซน์ภายนอก

เสริมความแกร่งให้ทุกไลฟ์สไตล์  
เป็นไปได้ทุกการใช้ชีวิต



**ประตูเปิดสแมร์ท แค็บ**  
โครงสร้างขอบประตูดูดซับแรงกระแทก  
พร้อมระบบล็อก 2 ชั้น



# UTILITY สิ่งอำนวยความสะดวก

จัดชุดความสบายที่ครบครัน เหนือชั้นทุกการใช้งาน



จอแสดงผลข้อมูลการขับขี่ TFT  
คมชัด สวยงาม อ่านง่าย

เครื่องเสียง รองรับ Apple CarPlay  
และ Android Auto  
สะดวกสบาย รองรับทุกความบันเทิง



สวิตช์ปรับรูปแบบการขับขี่  
เลือกได้ทั้งแบบประหยัด (ECO Mode)  
และแบบสมรรถนะสูง (Power Mode)



เบาะหนังและหนังสังเคราะห์ควบคุมด้วย  
ระบบไฟฟ้า  
ปรับระดับ 8 ทิศทาง เพื่อความสบาย  
รองรับทุกสรีระ





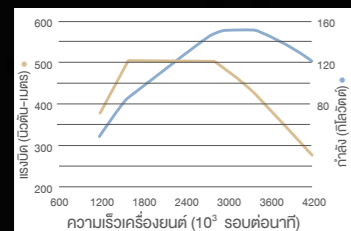
# ENGINE & SUSPENSION เครื่องยนต์ และระบบช่วงล่าง



## ขุมพลังใหม่ เครื่องยนต์ GD เจเนอเรชัน 2



กำลังสูงสุด **204 แรงม้า** แรงบิดสูงสุด **500 นิวตัน-เมตร**  
 • ให้แรงบิดสูงในรอบกว้าง • ประหยัดน้ำมันยิ่งขึ้น • เครื่องยนต์เงียบ • ไอเสียต่ำ



### เครื่องยนต์ดีเซล 2.8 ลิตร

เกียร์อัตโนมัติ 6 สปีด

กำลังสูงสุด 204 แรงม้า (150 กิโลวัตต์) ที่ 3,400 รอบ / นาที  
 แรงบิดสูงสุด 500 นิวตัน-เมตร ที่ 1,600-2,800 รอบ / นาที

### พลังแรงจัด ประหยัดน้ำมันยิ่งขึ้น ด้วยเทคโนโลยีใหม่

#### เทอร์โบแปรผันใหม่ ใหญ่ขึ้น\*

ช่วยให้ดูดอากาศได้มากขึ้น ทำให้ได้ความแรงที่ต่อเนื่อง และตอบสนองดีเยี่ยม ในทุกรอบความเร็ว าวพา-รุ่น 2.8 ขับเคลื่อน 4 ล้อ

#### เทคโนโลยี i-ART ควบคุมการฉีกน้ำมันอัจฉริยะ:

ระบบเซ็นเซอร์คอมพิวเตอร์ ที่ควบคุมแต่ละหัวฉีดอย่างอิสระและแม่นยำ ทำงานร่วมกับปั๊มคอมมอนเรลแรงดันสูง 250 MPa ช่วยให้ฉีกน้ำมันเป็นละอองฝอยละเอียดยิ่งขึ้น เผาไหม้ได้หมดจด คุ้มค่าทุกหยด ประหยัดน้ำมันยิ่งขึ้น

### ระบบขับเคลื่อน 4 ล้อ



- ระบบล็อกเฟืองท้าย (Diff-Lock) ควบคุมการทำงานด้วยไฟฟ้า ช่วยให้ลุยผ่านเส้นทางวิบากได้อย่างง่ายดาย

- ระบบป้องกันล้อหมุนฟรีแบบแอคทีฟ A-TRC (Active Traction Control)

ช่วยปรับกำลังเครื่องยนต์เพื่อเพิ่มการยึดเกาะ และส่งถ่ายแรงขับไปยังแต่ละล้ออย่างเหมาะสม เพื่อให้สามารถเคลื่อนที่ต่อไปได้อย่างง่ายดาย


- ระบบ Auto Limited Slip Differential แก้ปัญหาการติดหล่ม และล้อหมุนฟรี ในโหมด H2

- ปรับ Acceleration Characteristic ให้การออกตัวเป็นไปอย่างง่ายดาย

- รอบเดินเบาลดลง ลุยเส้นทางออฟโรดได้อย่างมั่นคง ราบรื่น ไม่สะดุด

- ปรับปรุง Brake Actuator ช่วยให้มีการตอบสนองที่ดีขึ้น เพิ่มประสิทธิภาพในทุกสภาพการขับขี่

- ระบบแสดงทิศทางล้อ มั่นใจทุกสภาวะ ลุยได้อย่างมีประสิทธิภาพ



จอแสดงทิศทางล้อ



แกร่งยิ่งขึ้น นุ่มสบายยิ่งขึ้น  
 มั่นใจทุกการทรงตัว



ใหม่! แทนที่กันสะเทือน วัสดุ High-Tensile Steel พร้อมใช้คอปปรับจูนใหม่ เพิ่มความนุ่มนวลจุดทรงตัว SUV ระดับหรู และยังรองรับการบรรทุกหนักได้ดีเยี่ยม



### ระบบควบคุมพวงมาลัย Variable Flow Control

ให้น้ำหนักพวงมาลัยแปรผันตามระดับความเร็ว ช่วยให้ควบคุมได้อย่างมั่นใจ ลดความเหนื่อยล้าในการขับขี่





# SAFETY ระบบความปลอดภัย

## ACTIVE SAFETY ระบบป้องกัน



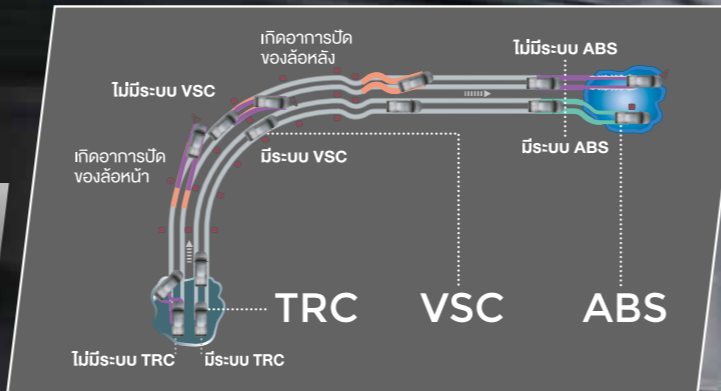
**ใหม่ Rear Cross Traffic Alert**  
ระบบเตือนเมื่อมีรถในจุดอับสายตา  
ขณะถอย

**ใหม่ Blind Spot Monitor**  
ระบบช่วยเตือนมุมอับสายตา  
ลดอุบัติเหตุ จากการเปลี่ยนเลนจราจร

**ใหม่ Panoramic View Monitor**  
กล้องมองภาพรอบทิศทาง 360 องศา  
เพิ่มความปลอดภัย มั่นใจทุกการเดินทาง

**ระบบเตือนกะระยะ-ด้านหลัง**  
เพิ่มความปลอดภัยขณะถอยจอด

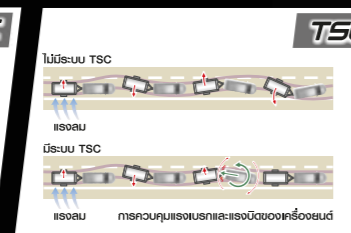
**ระบบป้องกันล้อหมุนฟรี TRC (Traction Control)**  
**ระบบควบคุมการทรงตัว VSC (Vehicle Stability Control)**  
**ระบบป้องกันล้อล็อก ABS (Anti-lock Braking System)**



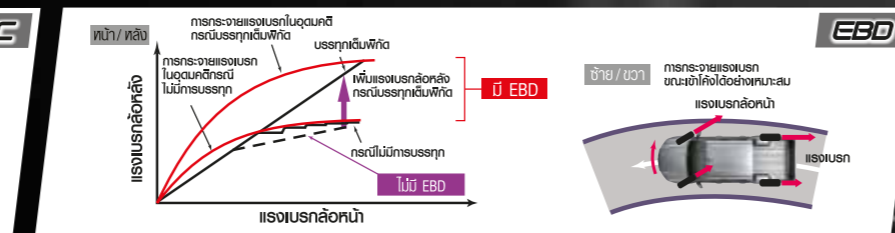
**ระบบควบคุมความเร่งขณะลงทางลาดชัน DAC (Downhill Assist Control)**  
ลงเนินชันมั่นใจ ด้วยความเร็วสม่ำเสมอโดยไม่ต้องแตะเบรก



**ระบบช่วยออกตัวบนทางลาดชัน HAC (Hill-start Assist Control)**  
ช่วยเพิ่มแรงดันเบรกไปยังล้อทั้ง 4 เพื่อป้องกันการลื่นไถลลงเนินชันหรือการลื่นชั่วคราว ขณะถอนเท้าออกจากเบรก



**ระบบควบคุมการส่ายของส่วนพ่วงท้าย TSC (Trailer Sway Control)**  
ป้องกันการเสียการทรงตัว เมื่อใช้งานลากจูงหรือเพชฌฆาตพัดรุนแรง

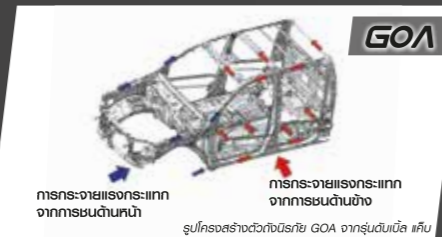


**ระบบกระจายแรงเบรก EBD (Electronic Brake-force Distribution)**  
กระจายแรงเบรกให้สมดุลขณะเข้าโค้ง ป้องกันอาการท้ายสะบัด

## PASSIVE SAFETY ระบบปกป้อง



**ถุงลมเสริมความปลอดภัย 7 ตำแหน่งรอบคัน**  
ด้านหน้า 2 ตำแหน่ง / ด้านหลัง 2 ตำแหน่ง / ม่าน 2 ตำแหน่ง / หน้าคนขับ 1 ตำแหน่ง




**โครงสร้างตัวถังนิรภัย GOA**  
ช่วยลดซับแรงกระแทกรอบด้านได้ดีเยี่ยม

# เทคโนโลยีความปลอดภัยเต็มพิกัด เพื่อความอุ่นใจทุกสถานการณ์



T-connect by TOYOTA

## เชื่อมการขับเคลื่อนแห่งอนาคต



TheftTrack



Geo-Fencing

### Always Located & Protect ให้คุณอุ่นใจปลอดภัยไร้กังวลในทุกสถานการณ์

- Find My Car** [ค้นหาตำแหน่งรถ] เช็กตำแหน่งรถแบบเรียลไทม์ได้ทุกเวลา หมดปัญหาจำที่จอดไม่ได้หรือหารถไม่เจอ
- TheftTrack** [ติดตามรถหาย] ตรวจสอบตำแหน่งรถยนต์เมื่อถูกโจรกรรม พร้อมประสานความช่วยเหลือตลอด 24 ชั่วโมง

- SOS\*** [ช่วยเหลือฉุกเฉิน] ประสานงานช่วยเหลือฉุกเฉินตลอด 24 ชั่วโมง \*อาจมีค่าใช้จ่ายเพิ่มเติมในบางกรณี
- Geo-Fencing\*** [กำหนดขอบเขตปลอดภัย] แจ้งเตือนเมื่อรถเคลื่อนออกจากจุดจอดหรือขอบเขตที่คุณกำหนดไว้ \*การแจ้งเตือนรถจะ-ต้องได้รับความยินยอมจากเจ้าของรถ

### Telematics CARE ดูแลรถได้ง่ายๆ เตรียมพร้อมได้ทุกเหตุการณ์

- Vehicle Information** [ข้อมูลรถและการขับ] แสดงสถานะ-รถยนต์ ข้อมูลการขับที่สรุปการเตือนทาง ที่เขตรoadใช้ความเร็วผิด พร้อมแจ้งเตือนล่วงหน้า เมื่อใกล้ถึงเวลาต่อทะเบียน
- Maintenance Reminder** [แจ้งเตือนการบำรุงรักษา] แจ้งเตือนเมื่อถึงเวลาเข้าศูนย์บริการ หรือครบกำหนดเปลี่ยนอะไหล่ พร้อมประสานงานนัดหมาย
- Insurance (PHYD)\*** [ประกันภัยขี้นคิดค่าให้] ประกันภัยรถ "ขี้นดี ลดีให้" พิเศษด้วยเบี้ยประกันจ่ายตามพฤติกรรมการขับที่พร้อมแจ้งเตือนล่วงหน้าเมื่อใกล้ถึงเวลาต่อประกันภัย \*สำหรับการทำประกันภัยขี้นคิดค่าให้

### Happiness Mobility บริการเพิ่มความสนุกทุกเส้นทาง

- Concierge Services** [บริการผู้ช่วยส่วนตัว] สะดวกสบายด้วยบริการผู้ช่วยส่วนตัวที่อำนวยความสะดวกให้คุณทั้งเรื่องรถและชีวิตประจำวัน



# GENUINE ACCESSORIES

ชุดอุปกรณ์ตกแต่งแท้จากโตโยต้า



## HILUX REVO PRERUNNER | 4x4 DIFF LOCK

รุ่นดับเบิล แเค็บ พรีเมิเนอร์ 2.4 High AT



แผงบังแดดข้าง GR รุ่นดับเบิล แเค็บ | กล้องบันทึกภาพด้านหน้าและหลัง | คิ้วตกแต่งซุ้มล้อโครเมียม | ชุดตกแต่งฝาถังน้ำมันโครเมียม | ชุดครอบที่จับประตู (โครเมียม)



คิ้วกันกระแทกประตู (สีเงิน / สีแดง) | สติลิสทบาร์ | ชุดครอบขอบฝาท้ายกระบะ | ชุดตกแต่งหลังคา | เครื่องฟอกอากาศในรถยนต์ (แบบปล่อยประจุ) พร้อมไฟสถานะอากาศ

### อุปกรณ์ตกแต่งแท้โตโยต้ารับประกันสูงสุด 3 ปี หรือ 100,000 กม.

(ตามรุ่นรถยนต์ที่มีสิทธิ์ กำหนด วัตถุประสงค์การใช้งานและข้อจำกัดจากผู้รับประกันคุณภาพ และคู่มือการใช้งานรถยนต์)

รายละเอียดเพิ่มเติม [www.toyota.co.th/accessories/](http://www.toyota.co.th/accessories/)



# LINE UP

## ดับเบิล แเค็บ

### พรีเมิเนอร์ จับเคลื่อน 2 ล้อ ยกสูง



### จับเคลื่อน 4 ล้อ



## สมาร์ท แเค็บ

### พรีเมิเนอร์ จับเคลื่อน 2 ล้อ ยกสูง



### จับเคลื่อน 4 ล้อ



## COLOR CHART



ATTITUDE BLACK MICA | DARK BLUE MICA | DARK GREY METALLIC | SILVER METALLIC | PLATINUM WHITE PEARL เฉพาะรุ่น High Grade | SUPER WHITE ทุกรุ่น ยกเว้น High Grade



# SPECIFICATION ข้อมูลทางเทคนิค โฮล็กซ์ รีโว์ พรีเมียมเนอร์ และ 4x4

|  |                     |   | ดับเบิล แค็บ / สมาร์ท แค็บ                            |   |  | ดับเบิล แค็บ / สมาร์ท แค็บ                             |  |
|--|---------------------|---|---|---|--|--|--|
|  |                     |   | พรีเมียมเนอร์   |   |  | ขับเคลื่อน 4 ล้อ                                       |  |
|  |                     |   | 2.4 Entry MT & AT                                     | 2.4 Mid MT & AT                                       | 2.4 High MT & AT (เฉพาะรุ่นดับเบิล แค็บ)               | 2.4 Mid MT   | 2.8 High MT & AT (เฉพาะรุ่นดับเบิล แค็บ) |
| <b>ขนาด</b>  |                     |   |   |   |  |  |  |
| มิติภายนอก<br>(ยาว x กว้าง x สูง)  | รุ่นดับเบิล แค็บ    | มม. 5,325 x 1,900 x 1,815                             | มม. 5,325 x 1,900 x 1,815                             | มม. 5,325 x 1,900 x 1,815                             | มม. 5,325 x 1,900 x 1,815                              | มม. 5,325 x 1,900 x 1,815                              |  |
|  | รุ่นสมาร์ท แค็บ     | มม. 5,325 x 1,855 x 1,810                             | มม. 5,325 x 1,855 x 1,810                             | -   | มม. 5,325 x 1,855 x 1,810                              | มม. 5,325 x 1,855 x 1,810                              |  |
| ความยาวช่วงล้อ   |                     | มม. 3,085   | มม. 3,085   | มม. 3,085   | มม. 3,085  | มม. 3,085  |  |
| ความกว้างช่วงล้อ   | หน้า                | มม. 1,540   | มม. 1,540   | มม. 1,540   | มม. 1,540  | มม. 1,540  |  |
|  | หลัง                | มม. 1,550   | มม. 1,550   | มม. 1,550   | มม. 1,550  | มม. 1,550  |  |
| ระยะต่ำสุดจากพื้น  | รุ่นดับเบิล แค็บ    | มม. 217   | มม. 217   | มม. 217   | มม. 217  | มม. 217  |  |
|  | รุ่นสมาร์ท แค็บ     | มม. 216   | มม. 216   | -   | มม. 216  | มม. 216  |  |
| กระบะภายใน<br>(ยาว x กว้าง x สูง)  | รุ่นดับเบิล แค็บ    | มม. 1,555 x 1,540 x 480                               | มม. 1,555 x 1,540 x 480                               | มม. 1,555 x 1,540 x 480                               | มม. 1,555 x 1,540 x 480                                | มม. 1,555 x 1,540 x 480                                |  |
|  | รุ่นสมาร์ท แค็บ     | มม. 1,840 x 1,540 x 480                               | มม. 1,840 x 1,540 x 480                               | -   | มม. 1,840 x 1,540 x 480                                | มม. 1,840 x 1,540 x 480                                |  |
| <b>เครื่องยนต์</b>   |                     |   |   |   |  |  |  |
| รุ่นเครื่องยนต์  |                     | 2GD-FTV (High)  | 2GD-FTV (High)  | 2GD-FTV (High)  | 2GD-FTV (High)   | 1GD-FTV(High)  |  |
| แบบเครื่องยนต์   |                     | 4 สูบ แถวเรียง 16 วาล์ว DOHC VN Turbo และ Intercooler | 4 สูบ แถวเรียง 16 วาล์ว DOHC VN Turbo และ Intercooler | 4 สูบ แถวเรียง 16 วาล์ว DOHC VN Turbo และ Intercooler | 4 สูบ แถวเรียง 16 วาล์ว DOHC VN Turbo และ Intercooler  | 4 สูบ แถวเรียง 16 วาล์ว DOHC VN Turbo และ Intercooler  |  |
| ความจุระบอกลูกสูบ  | ซีซี                | 2,393   | 2,393   | 2,393   | 2,393  | 2,755  |  |
| ความกว้างกระบอกสูบ x ระยะชัก   | มม.                 | 92.0 x 90.0   | 92.0 x 90.0   | 92.0 x 90.0   | 92.0 x 90.0  | 92.0 x 103.6   |  |
| อัตราส่วนกำลังอัด  |                     | 15.6 : 1  | 15.6 : 1  | 15.6 : 1  | 15.6 : 1   | 15.6 : 1   |  |
| กำลังสูงสุด  |                     | กิโลวัตต์ (แรงม้า PS) / รอบต่อนาที                    | 110 (150) / 3,400                                     | 110 (150) / 3,400                                     | 110 (150) / 3,400                                      | 150 (204) / 3,400                                      |  |
| แรงบิดสูงสุด   | ระบบเกียร์ธรรมดา    | นิวตัน-เมตร / รอบต่อนาที                              | 400 / 1,600 - 2,000                                   | 400 / 1,600 - 2,000                                   | 400 / 1,600 - 2,000                                    | 420 / 1,400 - 3,400                                    |  |
|  | ระบบเกียร์อัตโนมัติ | นิวตัน-เมตร / รอบต่อนาที                              | 400 / 1,600 - 2,000                                   | 400 / 1,600 - 2,000                                   | 400 / 1,600 - 2,000                                    | -  |  |
| ระบบจ่ายน้ำมัน   |                     | หัวฉีดไอดีเรคอินเจคชั่นแบบคอมมอนเรล (แบบ i-ART)       | หัวฉีดไอดีเรคอินเจคชั่นแบบคอมมอนเรล (แบบ i-ART)       | หัวฉีดไอดีเรคอินเจคชั่นแบบคอมมอนเรล (แบบ i-ART)       | หัวฉีดไอดีเรคอินเจคชั่นแบบคอมมอนเรล (แบบ i-ART)        | หัวฉีดไอดีเรคอินเจคชั่นแบบคอมมอนเรล (แบบ i-ART)        |  |
| ความจุถังน้ำมัน  | ลิตร                | 80  | 80  | 80  | 80   | 80   |  |
| น้ำมันเชื้อเพลิง   |                     | ดีเซล   | ดีเซล   | ดีเซล   | ดีเซล  | ดีเซล  |  |
| <b>แชสซีส์</b>   |                     |   |   |   |  |  |  |
| ระบบขับเคลื่อน   |                     | ขับเคลื่อน 2 ล้อ                                      | ขับเคลื่อน 2 ล้อ                                      | ขับเคลื่อน 2 ล้อ                                      | ขับเคลื่อน 4 ล้อ พร้อม Differential Lock ที่เพื่องท้าย | ขับเคลื่อน 4 ล้อ พร้อม Differential Lock ที่เพื่องท้าย |  |
| อัตราทดเกียร์<br>สำหรับระบบเกียร์<br>ธรรมดา 6 จังหวะ                       | เกียร์ 1            | 4.784   | 4.784   | 4.784   | 4.784  | 4.784  |  |
|  | เกียร์ 2            | 2.423   | 2.423   | 2.423   | 2.423  | 2.423  |  |
|  | เกียร์ 3            | 1.443   | 1.443   | 1.443   | 1.443  | 1.443  |  |
|  | เกียร์ 4            | 1.000   | 1.000   | 1.000   | 1.000  | 1.000  |  |
|  | เกียร์ 5            | 0.777   | 0.777   | 0.777   | 0.777  | 0.826  |  |
|  | เกียร์ 6            | 0.643   | 0.643   | 0.643   | 0.643  | 0.643  |  |
|  | เกียร์ถอยหลัง       | 4.066   | 4.066   | 4.066   | 4.066  | 4.066  |  |
|  | อัตราทดเพื่องท้าย   | ต่อ 1   | 3.583   | 3.583   | 3.583  | 3.583  | 3.583                                    |
| อัตราทดเกียร์<br>ระบบเกียร์อัตโนมัติ<br>6 จังหวะ พร้อม<br>Sequential Shift | เกียร์ 1            | 3.600   | 3.600   | 3.600   | -  | 3.600  |  |
|  | เกียร์ 2            | 2.090   | 2.090   | 2.090   | -  | 2.090  |  |
|  | เกียร์ 3            | 1.488   | 1.488   | 1.488   | -  | 1.488  |  |
|  | เกียร์ 4            | 1.000   | 1.000   | 1.000   | -  | 1.000  |  |
|  | เกียร์ 5            | 0.687   | 0.687   | 0.687   | -  | 0.687  |  |
|  | เกียร์ 6            | 0.580   | 0.580   | 0.580   | -  | 0.580  |  |
|  | เกียร์ถอยหลัง       | 3.732   | 3.732   | 3.732   | -  | 3.732  |  |
|  | อัตราทดเพื่องท้าย   |   | 4.100   | 4.100   | 4.100  | -  | 3.909                                    |

# SPECIFICATION ข้อมูลทางเทคนิค โฮล็กซ์ รีโว์ พรีเมียมเนอร์ และ 4x4

|  |                                 |  | ดับเบิล แค็บ / สมาร์ท แค็บ                       |  |  | ดับเบิล แค็บ / สมาร์ท แค็บ                       |  |
|--|---------------------------------|--|--|--|--|--|--|
|  |                                 |  | พรีเมียมเนอร์                                    |  |  | ขับเคลื่อน 4 ล้อ                                 |  |
|  |                                 |  | 2.4 Entry MT & AT                                | 2.4 Mid MT & AT                                  | 2.4 High MT & AT (เฉพาะรุ่นดับเบิล แค็บ)         | 2.4 Mid MT                                       | 2.8 High MT & AT (เฉพาะรุ่นดับเบิล แค็บ) |
| ระบบกันสะเทือน   | หน้า                            | แบบอิสระปีกนกคู่ พร้อมคอยล์สปริงและเหล็กกันโคลง  | แบบอิสระปีกนกคู่ พร้อมคอยล์สปริงและเหล็กกันโคลง  | แบบอิสระปีกนกคู่ พร้อมคอยล์สปริงและเหล็กกันโคลง  | แบบอิสระปีกนกคู่ พร้อมคอยล์สปริงและเหล็กกันโคลง  | แบบอิสระปีกนกคู่ พร้อมคอยล์สปริงและเหล็กกันโคลง  |  |
|  | หลัง                            | แบบแหนบซ้อน                                      | แบบแหนบซ้อน                                      | แบบแหนบซ้อน                                      | แบบแหนบซ้อน                                      | แบบแหนบซ้อน                                      |  |
| ระบบเบรก   | หน้า                            | ดิสก์เบรกแบบมีครีบริบายความร่อน                  | ดิสก์เบรกแบบมีครีบริบายความร่อน                  | ดิสก์เบรกแบบมีครีบริบายความร่อน                  | ดิสก์เบรกแบบมีครีบริบายความร่อน                  | ดิสก์เบรกแบบมีครีบริบายความร่อน                  |  |
|  | หลัง                            | ดรัมเบรก   | ดรัมเบรก   | ดรัมเบรก   | ดรัมเบรก   | ดรัมเบรก   |  |
| ระบบบังคับเลี้ยว   |                                 | แร็คแอนด์พีนีเยน พร้อมพาวเวอร์ช่วยผ่อนแรงแบบ VFC | แร็คแอนด์พีนีเยน พร้อมพาวเวอร์ช่วยผ่อนแรงแบบ VFC | แร็คแอนด์พีนีเยน พร้อมพาวเวอร์ช่วยผ่อนแรงแบบ VFC | แร็คแอนด์พีนีเยน พร้อมพาวเวอร์ช่วยผ่อนแรงแบบ VFC | แร็คแอนด์พีนีเยน พร้อมพาวเวอร์ช่วยผ่อนแรงแบบ VFC |  |
| รัศมีวงเลี้ยวแคบสุด  | ม.                              | 6.4  | 6.4  | 6.4  | 6.4  | 6.4  |  |
| รุ่นดับเบิล แค็บ   | ยาง                             | 265/65R17  | 265/60R18  | 265/60R18  | 265/60R18  | 265/60R18  |  |
|  | ล้อ                             | อัลลอย 17 นิ้ว                                   | อัลลอย 18 นิ้ว                                   | อัลลอย 18 นิ้ว                                   | อัลลอย 18 นิ้ว                                   | อัลลอย 18 นิ้ว                                   |  |
|  | ยางอะไหล่                       | 265/65R17 ล้อกระทะเหล็ก                          | 265/60R18 ล้อกระทะเหล็ก                          | 265/60R18 ล้อกระทะเหล็ก                          | 265/60R18 ล้อกระทะเหล็ก                          | 265/60R18 ล้อกระทะเหล็ก                          |  |
| รุ่นสมาร์ท แค็บ  | ยาง                             | 265/65R17  | 265/65R17  | -  | 265/65R17  | 265/60R18  |  |
|  | ล้อ                             | อัลลอย 17 นิ้ว                                   | อัลลอย 17 นิ้ว                                   | -  | อัลลอย 17 นิ้ว                                   | อัลลอย 18 นิ้ว                                   |  |
|  | ยางอะไหล่                       | 265/65R17 ล้อกระทะเหล็ก                          | 265/65R17 ล้อกระทะเหล็ก                          | -  | 265/65R17 ล้อกระทะเหล็ก                          | 265/60R18 ล้อกระทะเหล็ก                          |  |
| <b>อุปกรณ์มาตรฐาน</b>  |                                 |  |  |  |  |  |  |
| <b>ภายนอก</b>  |                                 |  |  |  |  |  |  |
| กระจหน้า   | รุ่นดับเบิล แค็บ                | สีเทาเข้มและโครเมียม                             | สีเทาเข้มและโครเมียม                             | สีเทาเข้มและโครเมียม                             | สีเทาเข้มและโครเมียม                             | สีเทาเข้มและโครเมียม                             |  |
|  | รุ่นสมาร์ท แค็บ                 | สีดำเมทัลลิกและโครเมียม                          | สีดำเมทัลลิกและโครเมียม                          | สีดำเมทัลลิกและโครเมียม                          | สีดำเมทัลลิกและโครเมียม                          | สีดำเมทัลลิกและโครเมียม                          |  |
| กันชนหน้า  | รุ่นดับเบิล แค็บ                | สีเดียวกับตัวรถ หรือชุดตกแต่งกันชนหน้า           | สีเดียวกับตัวรถ หรือชุดตกแต่งกันชนหน้า           | สีเดียวกับตัวรถ หรือชุดตกแต่งกันชนหน้า           | สีเดียวกับตัวรถ หรือชุดตกแต่งกันชนหน้า           | สีเดียวกับตัวรถ หรือชุดตกแต่งกันชนหน้า           |  |
|  | รุ่นสมาร์ท แค็บ                 | สีเดียวกับตัวรถ                                  | สีเดียวกับตัวรถ                                  | สีเดียวกับตัวรถ                                  | สีเดียวกับตัวรถ                                  | สีเดียวกับตัวรถ                                  |  |
| กันชนหลัง  | รุ่นดับเบิล แค็บ                | สีเทาเมทัลลิก                                    | สีเทาเมทัลลิก                                    | สีเทาเมทัลลิก                                    | สีเทาเมทัลลิก                                    | สีเทาเมทัลลิก                                    |  |
|  | รุ่นสมาร์ท แค็บ                 | โครเมียม   | โครเมียม   | โครเมียม   | โครเมียม   | โครเมียม   |  |
| บันไดข้าง  |                                 | สีดำ   | สีดำ   | สีดำ   | สีดำ   | สีดำ   |  |
| ชุดตกแต่งชุดล้อ  |                                 | เฉพาะรุ่นดับเบิล แค็บ                            | สีเทาเข้ม ตกแต่งด้วยสีเทาเมทัลลิก                | สีเทาเข้ม ตกแต่งด้วยสีเทาเมทัลลิก                | สีเทาเข้ม ตกแต่งด้วยสีเทาเมทัลลิก                | สีเทาเข้ม ตกแต่งด้วยสีเทาเมทัลลิก                |  |
| ไฟหน้า   |                                 | แบบ Bi-Beam LED                                  | แบบ Bi-Beam LED                                  | แบบ Bi-Beam LED                                  | แบบ Bi-Beam LED                                  | แบบ Bi-Beam LED                                  |  |
| ระบบควบคุมการเปิด-ปิดไฟหน้าอัตโนมัติพร้อมระบบ Follow-me-home |                                 | •  | •  | •  | •  | •  |  |
| ระบบปรับไฟหน้าสูง-ต่ำ  |                                 | อัตโนมัติ  | อัตโนมัติ  | อัตโนมัติ  | อัตโนมัติ  | อัตโนมัติ  |  |
| ไฟท้าย   |                                 | แบบ LED Light Guiding                            | แบบ LED Light Guiding                            | แบบ LED Light Guiding                            | แบบ LED Light Guiding                            | แบบ LED Light Guiding                            |  |
| กระจกบังลมหน้าแบบอัตโนมัติ                                   |                                 | •  | •  | •  | •  | •  |  |
| กระจกมองข้าง   |                                 | โครเมียม ปรับและพับเก็บด้วยไฟฟ้า พร้อมไฟเลี้ยว   | โครเมียม ปรับและพับเก็บด้วยไฟฟ้า พร้อมไฟเลี้ยว   | โครเมียม ปรับและพับเก็บด้วยไฟฟ้า พร้อมไฟเลี้ยว   | โครเมียม ปรับและพับเก็บด้วยไฟฟ้า พร้อมไฟเลี้ยว   | โครเมียม ปรับและพับเก็บด้วยไฟฟ้า พร้อมไฟเลี้ยว   |  |
| กระจกมองข้าง พร้อมระบบ Welcome Light                         |                                 | -  | -  | •  | -  | •  |  |
| มือเปิดประตู   |                                 | โครเมียม   | โครเมียม   | โครเมียม   | โครเมียม   | โครเมียม   |  |
| ยางกันโคลง   |                                 | หน้าและหลัง                                      | หน้าและหลัง                                      | หน้าและหลัง                                      | หน้าและหลัง                                      | หน้าและหลัง                                      |  |
| ที่ปิดน้ำฝน  |                                 | แบบหน่วงเวลา และปรับตั้งเวลาได้                  | แบบหน่วงเวลา และปรับตั้งเวลาได้                  | แบบหน่วงเวลา และปรับตั้งเวลาได้                  | แบบหน่วงเวลา และปรับตั้งเวลาได้                  | แบบหน่วงเวลา และปรับตั้งเวลาได้                  |  |
| <b>ภายในและอุปกรณ์อำนวยความสะดวก</b>                         |                                 |  |  |  |  |  |  |
| สีภายใน  |                                 | สีดำ   | สีดำ   | สีดำ   | สีดำ   | สีดำ   |  |
| เบาะนั่ง   | วัสดุ                           | ผ้าคุณภาพสูง                                     | หนังและหนังสังเคราะห์                            | หนังและหนังสังเคราะห์                            | หนังและหนังสังเคราะห์                            | หนังและหนังสังเคราะห์                            |  |
|  | สี                              | สีดำ   | สีดำ   | สีดำ   | สีดำ   | สีดำ   |  |
| เบาะนั่งด้านหน้า   | ปรับเลื่อน-เอน                  | •  | ปรับไฟฟ้าด้านผู้ขับ                              | ปรับไฟฟ้าด้านผู้ขับ                              | ปรับไฟฟ้าด้านผู้ขับ                              | ปรับไฟฟ้าด้านผู้ขับ                              |  |
|  | ปรับระดับสูง-ต่ำ เฉพาะเบาะคนขับ | •  | ปรับไฟฟ้า  | ปรับไฟฟ้า  | ปรับไฟฟ้า  | ปรับไฟฟ้า  |  |



# SPECIFICATION ข้อมูลทางเทคนิค ไฮลักซ์ รีโว่ พรีเมียมเนอร์ และ 4x4

|  |   | ดับเบิล แคน / สมาร์ท แคน                    |   |   | ดับเบิล แคน / สมาร์ท แคน                    |   |
|--|---|---|---|---|---|---|
|  |   | พรีเมียมเนอร์                               |   |   | ขับเคลื่อน 4 ล้อ                            |   |
|  |   | 2.4 Entry MT & AT                           | 2.4 Mid MT & AT                             | 2.4 High MT & AT (เฉพาะรุ่นดับเบิล แคน)     | 2.4 Mid MT                                  | 2.8 High MT & AT (AT เฉพาะรุ่นดับเบิล แคน)  |
| เบาะนั่งด้านหลัง   | ที่พับแขน พับเก็บได้พร้อมที่วางแก้วน้ำ        | •   | •   | •   | •   | •   |
| รุ่นดับเบิล แคน  | ปรับยกเบาะเพื่อเพิ่มพื้นที่เก็บของ            | แยกพับ 60:40                                | แยกพับ 60:40                                | แยกพับ 60:40                                | แยกพับ 60:40                                | แยกพับ 60:40                                |
| การตกแต่ง  | แผงคอนโซลหน้า                                 | สีด้าเมทัลลิกและแถบสีเงิน                   | สีด้าเมทัลลิกและแถบสีเงิน                   | สีด้าเมทัลลิก                               | สีด้าเมทัลลิกและแถบสีเงิน                   | สีด้าเมทัลลิก                               |
|  | ช่องปรับอากาศด้านหน้า                         | สีด้าและโครเมียม                            | สีด้าและโครเมียม                            | สีด้าและโครเมียม                            | สีด้าและโครเมียม                            | สีด้าและโครเมียม                            |
|  | แผงข้างประตู                                  | สีด้า บุผ้า ตกแต่งด้วยแถบสีเงิน             | สีด้า บุหนังสังเคราะห์ ตกแต่งด้วยแถบสีเงิน  | สีด้า บุหนังสังเคราะห์ ตกแต่งด้วยแถบสีเงิน  | สีด้า บุหนังสังเคราะห์ ตกแต่งด้วยแถบสีเงิน  | สีด้า บุหนังสังเคราะห์ ตกแต่งด้วยแถบสีเงิน  |
|  | แผงควบคุมกระจกไฟฟ้า                           | สีด้า                                       | สีด้า                                       | สีด้าเมทัลลิก                               | สีด้า                                       | สีด้าเมทัลลิก                               |
|  | มือเปิดประตูด้านใน                            | โครเมียม                                    | โครเมียม                                    | โครเมียม                                    | โครเมียม                                    | โครเมียม                                    |
| ที่บังแดด  | ด้านคนขับ                                     | พร้อมที่เก็บนามบัตร                         | พร้อมที่เก็บนามบัตร                         | พร้อมที่เก็บนามบัตร                         | พร้อมที่เก็บนามบัตร                         | พร้อมที่เก็บนามบัตร                         |
|  | ด้านผู้โดยสาร                                 | พร้อมกระจกและฝาปิด                          | พร้อมกระจกและฝาปิด                          | พร้อมกระจกและฝาปิด                          | พร้อมกระจกและฝาปิด                          | พร้อมกระจกและฝาปิด                          |
| มือจับ   | รุ่นดับเบิล แคน                               | 7 ตำแหน่ง                                   | 7 ตำแหน่ง                                   | 8 ตำแหน่ง                                   | 8 ตำแหน่ง                                   | 8 ตำแหน่ง                                   |
|  | รุ่นสมาร์ท แคน                                | 3 ตำแหน่ง                                   | 3 ตำแหน่ง                                   | -   | 3 ตำแหน่ง                                   | 4 ตำแหน่ง                                   |
| พวงมาลัย   | การปรับระดับ                                  | ปรับสูง-ต่ำ และเข้า-ออก (Tilt & Telescopic) | ปรับสูง-ต่ำ และเข้า-ออก (Tilt & Telescopic) | ปรับสูง-ต่ำ และเข้า-ออก (Tilt & Telescopic) | ปรับสูง-ต่ำ และเข้า-ออก (Tilt & Telescopic) | ปรับสูง-ต่ำ และเข้า-ออก (Tilt & Telescopic) |
|  | วัสดุ / การตกแต่ง                             | ยูรีเทน                                     | หุ้มหนัง / สีเงิน                           | หุ้มหนัง / สีเงิน                           | หุ้มหนัง / สีเงิน                           | หุ้มหนัง / สีเงิน                           |
|  | สวิตช์ควบคุมเครื่องเสียง โทรศัพท และ จอสี TFT | •   | •   | •   | •   | •   |
| หัวเกียร์  | วัสดุ / การตกแต่ง                             | ยูรีเทน                                     | หุ้มหนัง / สีเงิน                           | หุ้มหนัง / สีเงิน                           | หุ้มหนัง / สีเงิน                           | หุ้มหนัง / สีเงิน                           |
| ฐานเกียร์  |   | สีเงิน                                      | สีเงิน                                      | สีเงิน                                      | สีเงิน                                      | สีเงิน                                      |
| เบรกมือ  |   | สีด้า ตกแต่งด้วยโครเมียม                    | สีด้า ตกแต่งด้วยโครเมียม                    | สีด้า ตกแต่งด้วยโครเมียม                    | สีด้า ตกแต่งด้วยโครเมียม                    | สีด้า ตกแต่งด้วยโครเมียม                    |
| ระบบสตาร์ทอัจฉริยะ และระบบเปิดประตูอัจฉริยะ (Push Start and Smart Entry) |   | -   | -   | •   | -   | •   |
| กุญแจรีโมท   |   | Jack Knife Key                              | Jack Knife Key                              | Smart Key                                   | Jack Knife Key                              | Smart Key                                   |
| มาตรวัดเรืองแสงแบบ Optitron  |   | •   | •   | •   | •   | •   |
| จอแสดงข้อมูลการขับขี่ (MID)  |   | จอสีแบบ TFT                                 | จอสีแบบ TFT                                 | จอสีแบบ TFT                                 | จอสีแบบ TFT                                 | จอสีแบบ TFT                                 |
| ไฟส่องสว่างในห้องโดยสาร  |   | พร้อมไฟส่วนบุคคล                            | พร้อมไฟส่วนบุคคล                            | พร้อมไฟส่วนบุคคล                            | พร้อมไฟส่วนบุคคล                            | พร้อมไฟส่วนบุคคล                            |
| กระจกมองหลังแบบปรับลดแสงสะท้อน   |   | •   | •   | •   | •   | •   |
| กระจกไฟฟ้าแบบขึ้น-ลงอัตโนมัติ  | รุ่นดับเบิล แคน                               | เฉพาะด้านคนขับ                              | เฉพาะด้านคนขับ                              | คู่หน้า และคู่หลัง                          | เฉพาะด้านคนขับ                              | คู่หน้า และคู่หลัง                          |
|  | พร้อมระบบป้องกันการกรหนึบ                     | รุ่นสมาร์ท แคน                              | เฉพาะด้านคนขับ                              | เฉพาะด้านคนขับ                              | -   | คู่หน้า                                     |
| เซ็นทรัลล็อก แบบ Speed Auto Lock   |   | •   | •   | •   | •   | •   |
| สวิตช์เลือกโหมดการขับขี่ (Eco / Power)                                   | ระบบเกียร์ธรรมดา                              | •   | •   | •   | •   | พร้อมระบบ iMT                               |
|  | ระบบเกียร์อัตโนมัติ                           | •   | •   | •   | -   | •   |
| เครื่องปรับอากาศพร้อมแผ่นกรองระบบปรับอากาศ PM 2.5                        |   | ธรรมดา                                      | ธรรมดา                                      | อัตโนมัติ ปรับอิสระแยกซ้าย-ขวา              | ธรรมดา                                      | อัตโนมัติ ปรับอิสระแยกซ้าย-ขวา              |
| ช่องปรับอากาศด้านหลัง  |   | -   | -   | ตกแต่งด้วยแถบสีเงิน                         | -   | ตกแต่งด้วยแถบสีเงิน                         |
| ช่องเก็บของ  | ช่องเก็บของด้านบนพร้อมฝาปิด                   | แบบ Cool Box                                | แบบ Cool Box                                | แบบ Cool Box                                | แบบ Cool Box                                | แบบ Cool Box                                |
|  | ช่องเก็บของด้านล่างพร้อมฝาปิดและกุญแจล็อก     | •   | •   | แบบหนัง                                     | •   | แบบหนัง                                     |
|  | กล่องเก็บของพร้อมฝาปิด                        | หุ้มผ้า                                     | หุ้มหนังสังเคราะห์                          | หุ้มหนังสังเคราะห์                          | หุ้มหนังสังเคราะห์                          | หุ้มหนังสังเคราะห์                          |
|  | ช่องเก็บของที่แผงประตู                        | คู่หน้า และคู่หลัง                          | คู่หน้า และคู่หลัง                          | คู่หน้า และคู่หลัง                          | คู่หน้า และคู่หลัง                          | คู่หน้า และคู่หลัง                          |
|  | พร้อมที่วางขวดน้ำ                             | คู่หน้า                                     | คู่หน้า                                     | -   | คู่หน้า                                     | คู่หน้า                                     |
|  | ที่เก็บแว่นตา                                 | •   | •   | •   | •   | •   |
|  | ที่วางแก้วบริเวณคอนโซลหน้า                    | •   | •   | •   | •   | •   |
| ช่องเก็บเอกสารหลังเบาะคู่หน้า  | •   | •   | •   | •   | •   |   |

# SPECIFICATION ข้อมูลทางเทคนิค ไฮลักซ์ รีโว่ พรีเมียมเนอร์ และ 4x4

|  |                               | ดับเบิล แคน / สมาร์ท แคน                                      |   |   | ดับเบิล แคน / สมาร์ท แคน                                      |   |
|--|-------------------------------|---|---|---|---|---|
|  |                               | พรีเมียมเนอร์   |   |   | ขับเคลื่อน 4 ล้อ  |   |
|  |                               | 2.4 Entry MT & AT   | 2.4 Mid MT & AT   | 2.4 High MT & AT (เฉพาะรุ่นดับเบิล แคน)                       | 2.4 Mid MT  | 2.8 High MT & AT (AT เฉพาะรุ่นดับเบิล แคน)                    |
| ช่องเก็บของ  | ที่แขวนสัมภาระหลังเบาะคู่หน้า | •   | •   | •   | •   | •   |
|  |                               | -   | •   | -   | •   | •   |
|  | ที่แขวนอกประตู่               | •   | •   | •   | •   | •   |
| ช่องต่ออุปกรณ์ไฟฟ้า  | กระแสตรง DC 12 โวลต์          | 2 ตำแหน่ง   | 2 ตำแหน่ง   | 2 ตำแหน่ง   | 2 ตำแหน่ง   | 2 ตำแหน่ง   |
|  | กระแสสลับ AC 220 โวลต์        | -   | -   | 1 ตำแหน่ง   | -   | 1 ตำแหน่ง   |
| <b>ระบบเครื่องเสียงและการเชื่อมต่อ</b>                           |                               |   |   |   |   |   |
| เครื่องเสียงวิทยุ AM/FM พร้อมช่องเชื่อมต่อ USB                   |                               | หน้าจอสัมผัสขนาด 8 นิ้ว แบบ Resistive                         | หน้าจอสัมผัสขนาด 8 นิ้ว แบบ Capacitive                        | หน้าจอสัมผัสขนาด 8 นิ้ว แบบ Capacitive                        | หน้าจอสัมผัสขนาด 8 นิ้ว แบบ Capacitive                        | หน้าจอสัมผัสขนาด 8 นิ้ว แบบ Capacitive                        |
| ระบบเชื่อมต่อ Bluetooth รองรับโทรศัพท์ และการเล่นเพลง            |                               | รองรับระบบ Apple CarPlay และ Android Auto                     | รองรับระบบ Apple CarPlay และ Android Auto                     | รองรับระบบ Apple CarPlay และ Android Auto                     | รองรับระบบ Apple CarPlay และ Android Auto                     | รองรับระบบ Apple CarPlay และ Android Auto                     |
| ระบบเชื่อมต่อ Bluetooth รองรับโทรศัพท์ และการเล่นเพลง            |                               | •   | •   | •   | •   | •   |
| ระบบ T-Connect   |                               | •   | •   | •   | •   | •   |
| ลำโพง  |                               | 4 ตำแหน่ง   | 4 ตำแหน่ง   | 6 ตำแหน่ง   | 4 ตำแหน่ง   | 6 ตำแหน่ง   |
| เสาอากาศ   |                               | แบบสั้น   | แบบสั้น   | แบบสั้น   | แบบสั้น   | แบบสั้น   |
| <b>ระบบเตือนการโจรกรรม</b>                                       |                               |   |   |   |   |   |
| ระบบเตือนการโจรกรรม TDS (Theft Deterrent System)                 |                               | -   | •   | •   | •   | •   |
| ระบบกุญแจนิรภัย Immobilizer                                      |                               | •   | •   | •   | •   | •   |
| <b>ความปลอดภัย</b>   |                               |   |   |   |   |   |
| ไฟส่องสว่างเวลากลางวันแบบ LED                                    |                               | •   | •   | •   | •   | •   |
| ไฟตัดหมอกหน้าแบบ LED   |                               | •   | •   | •   | •   | •   |
| ไฟเบรกดวงที่ 3 แบบ LED   |                               | •   | •   | •   | •   | •   |
| ไล่ฝ้ากระจกหลัง  |                               | •   | •   | •   | •   | •   |
| สัญญาณเตือนกะระยะด้านท้าย และมุมกันชนหน้า - หลัง                 |                               | -   | •   | •   | •   | •   |
| กล้องมองหลัง   |                               | -   | •   | -   | •   | -   |
| กล้องมองรอบคัน PVM (Panoramic View Monitor)                      |                               | -   | -   | •   | -   | •   |
| ระบบช่วยเตือนมุมอับสายตาที่กระจกมองข้าง BSM (Blind Spot Monitor) |                               | -   | -   | •   | -   | •   |
| ระบบช่วยเตือนขณะถอยรถ RCTA (Rear Cross Traffic Alert)            |                               | -   | -   | •   | -   | •   |
| เข็มขัดนิรภัย 3 จุด ทุกตำแหน่ง                                   |                               | พร้อมระบบดึงรั้งกลับ และผ่อนแรงดึงอัตโนมัติ สำหรับเบาะคู่หน้า | พร้อมระบบดึงรั้งกลับ และผ่อนแรงดึงอัตโนมัติ สำหรับเบาะคู่หน้า | พร้อมระบบดึงรั้งกลับ และผ่อนแรงดึงอัตโนมัติ สำหรับเบาะคู่หน้า | พร้อมระบบดึงรั้งกลับ และผ่อนแรงดึงอัตโนมัติ สำหรับเบาะคู่หน้า | พร้อมระบบดึงรั้งกลับ และผ่อนแรงดึงอัตโนมัติ สำหรับเบาะคู่หน้า |
| ระบบป้องกันล้อล็อก ABS และระบบกระจายแรงเบรก EBD                  |                               | •   | •   | •   | •   | •   |
| ระบบเสริมแรงเบรก BA  |                               | •   | •   | •   | •   | •   |
| ระบบควบคุมการทรงตัว VSC  |                               | •   | •   | •   | •   | •   |
| ระบบป้องกันล้อหมุนฟรี TRC  |                               | •   | •   | •   | •   | •   |
| ระบบควบคุมการส่ายของส่วนพ่วงท้าย TSC                             |                               | •   | •   | •   | •   | •   |
| ระบบช่วยยกตัวบนทางลาดชัน HAC                                     |                               | •   | •   | •   | •   | •   |
| ระบบควบคุมความเร็วขณะลงทางลาดชัน DAC                             |                               | -   | -   | •   | -   | •   |
| ระบบป้องกันการออกตัวฉุกเฉิน DSC                                  |                               | -   | -   | •   | -   | •   |
| ระบบควบคุมเฟืองท้าย (Auto Limited Slip Differential)             |                               | -   | -   | -   | -   | •   |
| ระบบควบคุมความเร็วอัตโนมัติ (Cruise Control)                     |                               | -   | -   | •   | -   | •   |
| โครงสร้างนิรภัย GOA  |                               | •   | •   | •   | •   | •   |
| คานเหล็กนิรภัยด้านข้าง   |                               | •   | •   | •   | •   | •   |
| ถุงลมเสริมความปลอดภัย SRS  |                               | •   | •   | •   | •   | •   |
|  |                               | คู่หน้า และหัวเข่าด้านคนขับ                                   | คู่หน้า และหัวเข่าด้านคนขับ                                   | คู่หน้า และหัวเข่าด้านคนขับ                                   | คู่หน้า และหัวเข่าด้านคนขับ                                   | คู่หน้า และหัวเข่าด้านคนขับ                                   |
|  |                               | ด้านข้าง และม่านด้านข้าง                                      | ด้านข้าง และม่านด้านข้าง                                      | ด้านข้าง และม่านด้านข้าง                                      | ด้านข้าง และม่านด้านข้าง                                      | ด้านข้าง และม่านด้านข้าง                                      |