

# SPECIFICATION

# TOYOTA **bz4x**

รุ่น	bz4x		
<b>ขนาด</b>			
มิติภายนอก	ยาว x กว้าง x สูง	มม.	4,690 x 1,860 x 1,650
ความยาวช่วงล้อ		มม.	2,850
ความกว้างช่วงล้อ	หน้า / หลัง	มม.	1,600 / 1,610
น้ำหนักโดยประมาณ		กก.	2,275
ขนาดล้อ และยาง	ล้ออัลลอยขนาด 20" พร้อมยางขนาด 235/50 R20		

มอเตอร์ไฟฟ้า			
ประเภทมอเตอร์ไฟฟ้า	AC Synchronous Electric Generator		
ประเภทแบตเตอรี่	ลิเทียม-ไอออน		
กำลังสูงสุด	กิโลวัตต์		160
แรงบิดสูงสุด	นิวตันเมตร		337
ความจุแบตเตอรี่	กิโลวัตต์		71.4
ระยะทางวิ่งสูงสุด	กม.		411 (WLTP Standard)

ระบบพวงมาลัย และช่วงล่าง			
ระบบพวงมาลัย	แบบ	พาวเวอร์ไฟฟ้า EPS (Electric Power Steering)	
รัศมีวงเลี้ยวแคบสุด	ม.	5.7	
ระบบช่วงล่างหน้า	สตรัทพร้อมคอยล์สปริง		
ระบบช่วงล่างหลัง	คัตแบคสเวทชอง		
ระบบเบรคหน้าและหลัง	ดิสก์เบรค		

อุปกรณ์ภายนอก			
ไฟหน้า	LED		
ไฟท้าย	Full LED		
ที่ปิดน้ำฝน	แบบอัตโนมัติ		
ไฟส่องสว่างเวลากลางวันแบบ LED	•		
กระจกมองข้างพร้อมไฟเลี้ยว	•		
ระบบไฟหน้า Follow-Me-Home	•		
กระจกมองข้างพับเก็บอัตโนมัติ	•		
ไฟตัดหมอกหลัง	•		
หลังคา Panoramic Sunroof	•		
เสาอากาศ	แบบคริสตัล		

อุปกรณ์ภายใน			
วัสดุเบาะ	เบาะหนังและวัสดุสังเคราะห์		
วัสดุตกแต่งพวงมาลัย	หนัง		
ที่วางแขนด้านหลัง	พร้อมที่วางแก้วน้ำ		
วัสดุตกแต่งที่จับประตู	หุ้มหนัง		
เบาะนั่ง	ด้านคนขับ	ปรับไฟฟ้า 8 ทิศทาง พร้อมระบบบันทึกตำแหน่งเบาะนั่งของผู้ขับขี่ และกระจกมองข้าง	
	ด้านหลัง	แยกพับได้แบบ 60:40 พร้อมพนักพิงเบาะด้านหลังปรับเอนได้ 1 ระดับ	
กระเป๋าทิ้งเบาะนั่งด้านหน้า	เบาะคู่หน้า		

รุ่น	bz4x	
ระบบปรับอากาศอัตโนมัติ	ปรับอิสระแยกซ้าย-ขวา	
ช่องปรับอากาศด้านหลัง	•	
ปุ่มควบคุมเครื่องเสียงที่พวงมาลัย	•	
เครื่องเสียง	จอสัมผัสขนาด 12.3 นิ้ว พร้อมลำโพง JBL 9 ตำแหน่ง	
ระบบเชื่อมต่อ	Apple CarPlay + Android Auto	
ระบบ T-Connect	•	

มาตรวัด และอุปกรณ์อำนวยความสะดวก			
จอแสดงผลข้อมูลการขับขี่ MID (Multi Information Display)			7 นิ้ว
พวงมาลัยปรับระดับได้ 4 ทิศทาง สูง-ต่ำ และ โกล้-ไกล			•
พวงมาลัยแบบที่ด้านหน้า			•
ช่องต่อ USB	TYPE C	ด้านหน้า 2 ตำแหน่ง และ ด้านหลัง 2 ตำแหน่ง	
	TYPE A	ด้านหน้า 1 ตำแหน่ง	
หน้าต่างไฟฟ้า พร้อมระบบ Jam-protection ทั้ง 4บาน			•
กุญแจรีโมท			•
กระจกมองหลังแบบปรับลดแสงสะท้อน			•
ระบบสตาร์ทและเปิดประตูอัจฉริยะ (Push Start & Smart Entry)			•
เบรกมือไฟฟ้า			•
โหมดการขับขี่แบบ X-Mode			•
กล้องมองหลัง			แบบมองรอบคัน (Panoramic View Monitor)
ประตูท้าย			เปิด-ปิดด้วยระบบไฟฟ้า พร้อมเซนเซอร์แบบ Kick Activated

ระบบความปลอดภัย			
เซ็นเซอร์ถ่วงน้ำหนัก	หน้า	ติดตั้งและพร้อมใช้งานอัตโนมัติ ELR 3 จุด 2 ตำแหน่ง	
	หลัง	ELR 3 จุด 3 ตำแหน่ง	
ระบบควบคุมการทรงตัว VSC			•
ระบบกระจายแรงเบรค EBD			•
ระบบช่วยการออกตัวบนทางลาดชัน HAC			•
ถุงลมเสริมความปลอดภัย ระบบ SRS คู่หน้า / ด้านข้าง / ด้านด้านข้าง / ด้านหน้าตรงกลาง			•
ชุดซ่อมยางฉุกเฉิน			•
ไฟเบรคควงที่สามแบบ LED			•
ระบบป้องกันการโจรกรรม Immobilizer			•
สัญญาณเตือนกระแทกด้านหลัง			•
เตือนมุมอับสายตาที่กระจกมองข้าง (Blind Spot Monitor)			•
เตือนขณะถอยรถ (Rear Cross Traffic Alert)			•
ระบบแจ้งเตือนลมยาง TPMS			•
ระบบควบคุมความเร็วอัตโนมัติ DRCC			•
ระบบปรับไฟสูงอัตโนมัติ AHB			•
ระบบความปลอดภัยก่อนการชน PCS			•
ระบบเตือนเมื่อออกนอกเลน พร้อมพวงมาลัยหน่วงอัตโนมัติ LDA			•
ระบบช่วยควบคุมรถให้อยู่ภายในเลน LTA			•
ระบบช่วยจอดอัจฉริยะ IPA			•

## COLOR CHART



ด้วยใจเดียวกันที่เชื่อมั่นบริการให้เป็นมาตรฐานหนึ่งเดียว ไทยโตโยต้าขยายใจไว้ดูแลและศูนย์บริการมาตรฐานถึง 460 แห่งทั่วประเทศ\*  
 \*ทุกที่ที่คนไทย เคยเปิดบริการให้คุณอุ่นใจได้ตลอดการเดินทาง

• บริการอู่รถ ด้วยระบบคอมพิวเตอร์ TOPSERV เก็บประวัติจอง  
 ลากค่าซ่อมรถเข้ามาใช้บริการ  
 • ตรวจสอบด้วยระบบคอมพิวเตอร์ Hi-Tech Area ให้ความแม่นยำสูง

• ครอบคลุมซ่อมตัวถังและสีรถยนต์ใน B&P Workshop  
 • รับประกันคุณภาพสูงสุด 3 ปี หรือ 100,000 กม.\*\*  
 \*ข้อมูล ณ เดือนสิงหาคม 2565 \*\* แล้วแต่ระยะได้ก่อน

บริษัทโตโยต้า มอเตอร์ ประเทศไทย จำกัด สนับสนุนสิทธิในการเปลี่ยนแปลงราคา รายละเอียด และอุปกรณ์ต่างๆ โดยมี  
 ต้องแจ้งให้ทราบล่วงหน้า โปรดสอบถามรายละเอียดและส่วนประกอบอุปกรณ์ต่างๆได้จากผู้แทนจำหน่ายโตโยต้าใกล้บ้านท่าน หรือ  
 ศูนย์บริการข้อมูลลูกค้าโตโยต้า 1486 บริการด้วย Voice Bot 24 ชั่วโมง และศึกษาข้อมูลทางอินเทอร์เน็ต [www.toyota.co.th](http://www.toyota.co.th)

กรุณาศึกษาการทำงานของอุปกรณ์ต่างๆ ของรถให้เข้าใจโดยละเอียดจากผู้ประกอบการใช้รถก่อนการใช้งาน เพื่อการใช้งานที่ถูกต้อง และ  
 ประโยชน์สูงสุดของท่านเอง สิ่งรถและอุปกรณ์ต่างๆ ที่ปรากฏในภาพอาจแตกต่างจากสิ่งจริง เนื่องจากกระบวนการพิมพ์

หมายเหตุ : ภาพและข้อมูลข้างต้น อาจแตกต่างจากที่จำหน่ายจริง ทั้งนี้บริษัทฯ ขอสงวนสิทธิ์ในการพิจารณาเปลี่ยนแปลงรายละเอียด  
 หรืออุปกรณ์มาตรฐานตามที่เห็นสมควร



สามารถหาข้อมูลเพิ่มเติมได้ที่  
 Facebook : Toyota Motor Thailand  
 Instagram : Toyota Motor Thailand



TOYOTA LEASING THAILAND



EXPRESS



SURE



TOYOTA  
 TOYOTA MOTOR THAILAND CO., LTD.  
 B24600T-22110  
[www.toyota.co.th](http://www.toyota.co.th)



60  
 60th Anniversary  
 60 ปีแห่งความภาคภูมิใจ



TOYOTA

Move your world



# BEYOND ELECTRIC EXPERIENCE, TOYOTA DNA

# TOYOTA **bz4x**

THE RENOWN QUALITY,  
DURABILITY AND RELIABILITY  
YOU CAN ALWAYS  
TRUST.



เทคโนโลยีอาจเปลี่ยนแปลงตามเวลา แต่หัวใจสำคัญในการสร้างรถยนต์ของโตโยต้าจะไม่เปลี่ยนแปลง  
เรายังคงให้ความสำคัญกับคุณภาพ ความทนทาน และความสบายใจของผู้ใช้งานเป็นอันดับหนึ่งเสมอ  
คุณจึงมั่นใจได้ว่ารถยนต์นั่งที่ขับเคลื่อนด้วยพลังงานแบตเตอรี่ไฟฟ้าจากโตโยต้าจะเป็น  
เพื่อนร่วมทางคนใหม่ที่จะไม่ทำให้คุณผิดหวัง



## โตโยต้า กับการกิจ Beyond Zero

เพราะอนาคตที่สวยงามไม่ได้ขึ้นอยู่กับว่าเรามีรถยนต์ไฟฟ้าหรือไม่  
แต่ขึ้นอยู่กับการณ์ที่ทุกคนจะร่วมมือกันในทุกวิถีทาง ด้วยกำลังและความเชี่ยวชาญของแต่ละคน  
เพื่อยกยอผลปริมาณการปล่อยคาร์บอนให้เป็นศูนย์ในที่สุด

โตโยต้าตั้งเป้าหมายว่าภายในปี 2050 เราจะเป็องค์กรที่ปล่อยคาร์บอนเป็นศูนย์ โดยได้เริ่มการกิจนี้มาตั้งแต่ปี 1997 ด้วยการผลิต  
รถยนต์ไฮบริด (HEV: Hybrid Electric Vehicle) ออกจำหน่ายเป็นครั้งแรก และได้รับความไว้วางใจจากผู้บริโภคเสมอมา และได้พัฒนา  
มาผลิตรถยนต์นั่งที่ขับเคลื่อนด้วยพลังงานแบตเตอรี่ไฟฟ้า (BEV: Battery Electric Vehicle) ในปัจจุบัน โดยเริ่มจำหน่ายรุ่น bZ4X เป็นรุ่นแรก  
และยังมีโครงการพัฒนารุ่นอื่นๆ อีกในอนาคต นอกจากนี้โตโยต้ายังคงไม่หยุดคิดค้นพัฒนาเทคโนโลยีอีกมากมายที่จะมาเป็นส่วนช่วยขับเคลื่อนโลก  
ให้ไปถึงเป้าหมายที่ทุกคนคาดหวัง และเรายังคงมุ่งมั่นสร้างความสะดวกสบายให้ทุกวิถีชีวิต ด้วยมาตรฐานคุณภาพ ความทนทาน  
และการบริการที่คุณไว้วางใจได้

โตโยต้าจอร์่วมเป็นส่วนหนึ่งในการขับเคลื่อนอนาคตและเปลี่ยนแปลงโลกผ่านการกิจ Beyond Zero ไปกับคุณ

# BEYOND ZERO



# พร้อมทุกการเดินทาง


ด้วยเทคโนโลยีจัดการพลังงานไฟฟ้าที่คุณวางใจได้ ทั้งแบตเตอรี่ประสิทธิภาพสูง การชาร์จไฟที่สะดวกสบาย ชาร์จได้ทั้งกระแสตรงและกระแสสลับ พร้อมระบบช่วยเหลือที่พร้อมดูแลคุณทุกที่ ทุกเวลา

ชาร์จเต็ม 1 ครั้ง เดินทางได้ไกลสูงสุด

# 411 กม.\*

ชาร์จเต็ม 80% ภายใน

# 30 นาที\*\*



สะดวกด้วยหัวชาร์จ 2 แบบ และกระแสไฟ 2 ระบบ

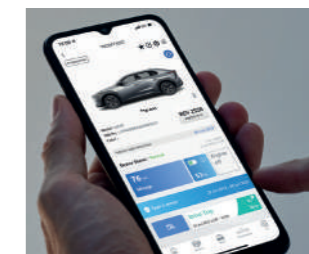
**TYPE2** & **CCS2**  
[AC] | [DC]

แบตเตอรี่ลิเธียม-ไอออน  
ประสิทธิภาพสูง ความจุ  
**71.4**  
กิโลวัตต์

อัตราเร่ง  
0-100 กม./ชม.  
**6.9**  
วินาที

สบายใจด้วยศูนย์บริการ  
ทั่วประเทศ  
**460**  
แห่ง  
ข้อมูล ณ เดือนสิงหาคม 2565

อุ่นใจด้วยบริการสายด่วน  
ลูกค้าสัมพันธ์และ  
ช่วยเหลือฉุกเฉิน  
**24** ชม.



หมายเหตุ: ภาพข้างต้นเป็นเพียงภาพตัวอย่างเท่านั้น รายละเอียดหรืออุปกรณ์บางส่วนในภาพอาจแตกต่างจากที่จำหน่ายจริง ทั้งนี้บริษัทฯ ขอสงวนสิทธิ์ในการพิจารณาเปลี่ยนแปลงรายละเอียด หรืออุปกรณ์มาตรฐานตามที่เห็นสมควร  
\*เครื่องชาร์จแบบกระแสสลับไฟฟ้าติดตั้งในภาพไม่ใช่อุปกรณ์มาตรฐานที่มากับรถยนต์

\*อ้างอิงผลทดสอบตามมาตรฐาน WLTP ระยะการขับขี่จริงอาจแตกต่างกันไป ขึ้นอยู่กับปัจจัยต่างๆ เช่น อุณหภูมิแวดล้อม ลักษณะการขับขี่ หรือจำนวนผู้โดยสาร เป็นต้น  
\*\*เมื่อชาร์จด้วยระบบชาร์จเร็ว DC ทำเล็งไฟ 150 กิโลวัตต์



0-100 km/h

6.9 sec

## สมรรถนะที่พาคุณไปได้ทุกที่

มอเตอร์ไฟฟ้ากำลังสูงให้การตอบสนองเร็ว

กำลังสูงสุด:	<b>160</b> กิโลวัตต์	<b>218</b> แรงม้า	<b>337</b> นิวตันเมตร
--------------	-------------------------	----------------------	--------------------------

X-Mode พร้อมรับมือทุกสภาพถนน

เพิ่มความมั่นใจและปลอดภัย เมื่อจับบนทางลื่น ทางฝุ่น หรือทางโคลน

## e-TNGA สถาปัตยกรรมโครงสร้าง เพื่อระบบขับเคลื่อนด้วยแบตเตอรี่ไฟฟ้าโดยเฉพาะ



แข็งแกร่ง ปลอดภัย มั่นใจได้

ด้วยโครงสร้างตัวถังที่ออกแบบมาให้ลงตัวกับทุกองค์ประกอบของระบบขับเคลื่อนด้วยแบตเตอรี่ไฟฟ้า ออกแบบให้มีจุดศูนย์ถ่วงต่ำ ตัวถังแข็งแรง และบิดตัวน้อย จึงช่วยเพิ่มประสิทธิภาพการขับขี่ให้ทั้งมั่นคงและนุ่มนวล และยังช่วยเพิ่มพื้นที่ให้ห้องโดยสาร ทุกที่นั่งจึงกว้างขวาง นั่งสบาย เดินทางได้อย่างมั่นใจ

หมายเหตุ: ภาพข้างต้นเป็นเพียงภาพตัวอย่างเท่านั้น รายละเอียดหรืออุปกรณ์บางส่วนในภาพอาจแตกต่างจากที่จำหน่ายจริง ทั้งนี้บริษัทฯ ขอสงวนสิทธิ์ในการพิจารณาเปลี่ยนแปลงรายละเอียด หรืออุปกรณ์มาตรฐานตามที่เห็นสมควร

# เติมเต็มทุกการเดินทาง ให้มีประสิทธิภาพ ด้วยบริการพิเศษเฉพาะรถยนต์ bZ4X



แอปพลิเคชันที่ช่วยให้การดูแลรถยนต์ไฟฟ้าเป็นเรื่องง่าย เพิ่มความปลอดภัยและความสะดวกสบาย ให้คุณไปต่อได้ทุกเส้นทาง ไม่มีสะดุด

- Battery Remaining**  
ตรวจสอบปริมาณแบตเตอรี่ไฟฟ้าคงเหลือ
- Charging Station**  
ค้นหาและนำทางไปยังสถานีชาร์จทั่วประเทศ
- Blue Line**  
สายด่วนลูกค้าสัมพันธ์สำหรับรถยนต์ bZ4X พร้อมให้ข้อมูลและแก้ปัญหาด้านเทคนิค
- 24hr Roadside Assistance**  
ประสานงานช่วยเหลือฉุกเฉินในทุกกรณี พร้อมรถโลดกรณีแบตเตอรี่หมด ช่วยเหลือไปยังสถานีชาร์จที่ใกล้ที่สุด\*  
\*ตามเงื่อนไขบริษัทกำหนด

พร้อมทั้งบริการเพิ่มความปลอดภัย อำนวยความสะดวกสบาย และเชื่อมต่อความสุขทุกการเดินทาง

**Always Located & Protect**  
ให้คุณอุ่นใจ ปลอดภัยไร้กังวลในทุกสถานการณ์

- Find My Car**  
เช็คตำแหน่งรถแบบเรียลไทม์ได้ตลอดเวลา หมดปัญหาจำที่จอดไม่ได้ หรือหารถไม่เจอ
- TheftTrack (ติดตามรถหาย)**  
ตรวจสอบตำแหน่งรถยนต์เมื่อถูกโจรกรรม พร้อมประสานความช่วยเหลือตลอด 24 ชั่วโมง
- SOS (ช่วยเหลือฉุกเฉิน)**  
ประสานงานช่วยเหลือฉุกเฉินตลอด 24 ชั่วโมง
- Geo-Fencing (กำหนดขอบเขตปลอดภัย)**  
แจ้งเตือนเมื่อรถเคลื่อนออกจากจุดจอด หรือขอบเขตที่คุณกำหนดไว้

**Telematics CARE**  
ดูแลรถได้ง่ายๆ เตรียมพร้อมในทุกเหตุการณ์

- Maintenance Reminder (แจ้งเตือนการบำรุงรักษา)**  
แจ้งเตือนเมื่อถึงเวลาเข้าศูนย์บริการ หรือครบกำหนดเปลี่ยนอะไหล่ พร้อมประสานงานนัดหมาย
- Vehicle Information (ข้อมูลรถและการขับ)**  
แสดงสถานะรถยนต์ ข้อมูลการขับขี่ สรุปประวัติการเดินทาง แจ้งเตือนเมื่อถึงเวลาต่อทะเบียน พร้อมระบบตรวจสอบปริมาณแบตเตอรี่รถไฟฟ้าคงเหลือ
- Insurance (PHYD) (ประกันภัยขี้นัด ลดให้)**  
ประกันภัย "ขี้นัด ลดให้" พิเศษด้วยเบี้ยประกันจ่ายตามพฤติกรรมขับขี่ พร้อมแจ้งเตือนล่วงหน้าเมื่อใกล้ถึงเวลาต่อประกันภัย  
\*สำหรับการทำประกันภัยขี้นัดที่ กำหนดไว้เท่านั้น

**Happiness Mobility**  
เชื่อมต่อความสุขในการเดินทาง

- Concierge Services (บริการผู้ช่วยส่วนตัว)**  
บริการผู้ช่วยส่วนตัว ให้คุณสามารถโทรขอเส้นทาง พร้อมบริการจองโต๊ะ-ร้านอาหาร และอีกมากมายที่จะมีเพิ่มขึ้นในอนาคต

ALIVE-X TOYOTA ALIVE-X ขับเคลื่อน x ทุกความสุข  
สิทธิพิเศษและการสะสมคะแนน The 1 เพื่อรับ และแลกคะแนนได้ที่โตโยต้าและร้านค้าในเครือชินทริล



# เติมรอยยิ้มให้ทุกการเดินทาง ด้วยห้องโดยสารที่มอบความสะดวกสบาย

พื้นที่ความสุขสำหรับทุกคน

สร้างความรู้สึกเชื่อมต่อระหว่างเบาะคู่หน้าและคู่หลัง ด้วยห้องโดยสารที่มีพื้นที่กว้างขวาง และโต๊ะกลางสำหรับทำกิจกรรมร่วมกัน

ความสุนทรีย์และความสะดวกสบาย

ครบครันด้วยฟังก์ชันที่ช่วยเพิ่มความเพลิดเพลินให้การเดินทาง พร้อมตอบโจทยชีวิตยุคใหม่ได้อย่างลงตัวและง่ายดาย



หน้าจอทัชสกรีนขนาด 12.3 นิ้ว  
รองรับ Apple CarPlay และ Android Auto




ดีไซน์ห้องโดยสารแบบ Open space



Panoramic Sunroof ทั้งบริเวณเบาะคู่หน้าและคู่หลัง



ระบบเครื่องเสียง JBL




Wireless Charger



## คุณภาพและความทนทาน มาตรฐานโตโยต้าที่คุณมั่นใจได้

ปกป้องแบตเตอรี่ไฟฟ้า  
ด้วยโครงสร้างที่แข็งแรง  
ทนทาน พร้อมสำหรับ  
ทุกการใช้งานในชีวิตจริง




หมุดกึ่งวงไม่ว่าจะเจอทางขรุขระ หรือสภาพ  
การขับขี่ที่ท้าทาย เพราะแบตเตอรี่ไฟฟ้าของ bZ4X  
ติดตั้งอยู่ในโครงสร้างที่ออกแบบมา  
อย่างแข็งแรง พร้อมแผ่นรองรับกันกระแทก  
ช่วยปกป้องแบตเตอรี่ และป้องกันความเสียหาย  
ที่อาจเกิดขึ้น ให้คุณสบายใจได้ในทุกการขับขี่

หมุดกึ่งวง  
เรื่องการขับลุยน้ำ  
ด้วยฉนวนหุ้มระบบ  
ไฟฟ้าแรงดันสูงที่แน่นหนา



สายไฟฟ้าแรงดันสูงภายในโตโยต้า bZ4X  
หุ้มด้วยฉนวนกันน้ำถึง 3 ชั้น และล๊อคที่ข้อต่อ  
สายไฟถึง 2 ชั้น ป้องกันไม่ให้น้ำรั่วซึมเข้าไปถึง  
ระบบไฟฟ้าแรงดันสูงได้ คุณจึงมั่นใจได้ในทุก  
สถานการณ์

มอเตอร์ไฟฟ้าแบบคู่  
แรงเต็มกำลัง ตอบสนอง  
ทันใจ ขับสนุกและมั่นใจได้  
ทุกเส้นทาง



โตโยต้า bZ4X ใช้มอเตอร์ไฟฟ้ากำลังสูงถึง 2 ชุด  
เพื่อแยกจ่ายกำลังขับให้ล้อทั้งคู่หน้าและคู่หลัง  
ได้อย่างเต็มประสิทธิภาพ พร้อมระบบขับเคลื่อน  
4 ล้อ และการขับขี่แบบ X-MODE ให้คุณเกาะยานข้าม  
ทุกอุปสรรคต่างๆ ทั้งทางชัน ทางขรุขระ และถนนลื่น  
ได้อย่างไร้กังวล

## ระบบความปลอดภัย ที่ดีที่สุดจากโตโยต้า

Toyota  
Safety  
Sense



### PRE-COLLISION SYSTEM

ระบบความปลอดภัยก่อนการชน  
พร้อมตรวจจับคนเดินเท้า คนขี่จักรยาน  
และรถจักรยานยนต์



### ALL-SPEED DYNAMIC RADAR CRUISE CONTROL AND LANE TRACING ASSIST WITH CURVE SPEED REDUCTION

ระบบควบคุมและปรับลดความเร็วอัตโนมัติ  
พร้อมช่วยควบคุมรถให้อยู่กลางเลน  
และช่วยลดความเร็วขณะเข้าโค้ง



### LANE DEPARTURE ALERT WITH STEERING ASSIST

ระบบเตือนเมื่อออกนอกเลน  
พร้อมพวงมาลัยหน่วงกลับอัตโนมัติ



### AUTOMATIC HIGH BEAMS

ระบบควบคุมไฟสูงอัตโนมัติ

## ระบบช่วยจอดอัจฉริยะ: INTELLIGENT PARKING ASSIST

สะดวก ปลอดภัย ทั้งขณะจอดเทียบและเข้าช่องจอด



## มั่นใจได้กับสิทธิพิเศษ เมื่อเป็นเจ้าของ

รับประกันแบตเตอรี่  
**8 ปี**  
หรือ  
160,000 กม.

รับประกันคุณภาพ  
**5 ปี**  
หรือ  
150,000 กม.\*

\*ขายรับประกันคุณภาพจาก 3 ปี หรือ 100,000 กม. เป็น 5 ปี หรือ 150,000 กม.

## บริการหลังการขาย ที่คุณมั่นใจได้



ศูนย์บริการซ่อมรถยนต์ไฟฟ้า 460 แห่งทั่วประเทศ  
ศูนย์บริการซ่อมตัวถังและสี 259 แห่ง



ทีมช่างผู้ชำนาญการด้านรถยนต์ไฟฟ้า  
(BEV Expertise) ที่ผ่านการรับรองมาตรฐาน  
การปฏิบัติงานจากโตโยต้า



เครื่องมือวิเคราะห์ปัญหาการรถยนต์ไฟฟ้าที่ทันสมัย

## มิติใหม่ของการจองรถยนต์



ONLINE STORE  
<https://store.toyota.co.th>



KINTO  
บริการเช่าระยะยาวที่ครอบคลุมบริการครบวงจร