



FORTUNER LEGENDER



Move your world

 **TOYOTA**
TOYOTA MOTOR THAILAND CO., LTD.
B09002-T-25103
www.toyota.co.th

TOYOTA BUZZ

กด 1268

EXCELLENCE OF SUPREMACY

ยนตรกรรมระดับพรีเมียม
เพื่อที่สุดแห่งความเหนือระดับสำหรับผู้นำ



SUPREME IMPRESSION

สะกดทุกสายตา ด้วยความโดดเด่นในทุกมุมมอง



Exclusive Black Top หลังคาดำดีไซน์พรีเมียม สะท้อนความเหนือระดับทุกมุมมอง



SUPREME IMPRESSION

1 **Front Design** กระจังหน้า-กันชนหน้า เผยความสง่างามแก่ผู้ขับ 2 **Sequential LED Turn Signal** ไฟเลี้ยวแบบ Sequential สะกดทุกสายตา 3 **20" Alloy Wheel** ล้ออัลลอยดีไซน์ขนาด 20 นิ้ว แตกต่างอย่างมีระดับ 4 **LED Head Lamps Design** ไฟหน้า Full LED แบบ Dual Projector พร้อม Daytime Running Lights 5 **LED Tail Lamps Design** ไฟท้ายแบบ LED Light Guiding บังออกสไตล์ที่ไม่เหมือนใคร 6 **Rear Design** กันชนหลัง ดีไซน์ลงตึงในทุกมิติ



SUPREME SENSATION

- 1 **2-Tone Sporty Seats** เบาะหนังสีทูโทนที่ผสานความสปอร์ต และความพรีเมียมไว้หนึ่งเดียว
- 2 **Paddle Shift** ระบบควบคุมการเปลี่ยนเกียร์ที่พวงมาลัย เพิ่มความสะดวกในการขับขี่
- 3 **EC Mirror** กระจกมองหลังลดแสงสะท้อนอัตโนมัติ ขับที่ปลอดภัยมากขึ้นตอนกลางคืน
- 4 **8-Way Power Seats** เบาะนั่งคนขับและเบาะผู้โดยสารตอนหน้า ปรับไฟฟ้า 8 ทิศทาง เพื่อความสะดวกสบาย
- 5 **Optitron Meter** มาตรวัดเรืองแสงพร้อมจอแสดงผลข้อมูล ขนาด 4.2 นิ้ว แสดงรายละเอียดการขับอย่างชัดเจน
- 6 **One Touch Folding Seats** เบาะปรับพับ 2 แถว แบบ One Touch เพื่อการใช้งานที่ง่ายขึ้น
- 7 **Ambient Illumination** ไฟสร้างบรรยากาศในห้องโดยสาร มอบความสุนทรีย์ให้คุณในทุกเส้นทาง



SUPREME
SENSATION

เรียบหรู มีเสน่ห์ในทุกมิติ



SUPREME CONVENIENCES

- 1** 9" Touchscreen Support Wireless Apple CarPlay & Android Auto หน้าจอสัมผัสขนาด 9 นิ้ว แบบ Capacitive รองรับระบบ Wireless Apple CarPlay และ Android Auto เชื่อมต่อไร้สายกับทุกความบันเทิง ใช้งานแอปพลิเคชันที่คุณชื่นชอบได้อย่างอิสระตลอดเส้นทาง พร้อมช่องเชื่อมต่อ USB 2 ตำแหน่ง **2** Wireless Charger อุปกรณ์ชาร์จไฟแบบไร้สาย ตอบโจทย์ไลฟ์สไตล์เหนือระดับ **3** JBL Speaker System ลำโพง JBL 9 ตำแหน่ง ให้คุณภาพเสียงคมชัดในทุกเส้นทาง **4** USB Ports ช่องต่อ USB บริเวณคอนโซลกลาง 2 ตำแหน่ง เพิ่มความสะดวกสบายในการชาร์จไฟให้กับผู้โดยสาร



SUPREME CONVENIENCES

- 1** Kick Activated Back Door V.2 ประตูท้าย เปิด-ปิด ด้วยไฟฟ้าพร้อมซุกเซนเซอร์ และระบบป้องกันการหนีบ ตอบรับทุกไลฟ์สไตล์ของคุณได้ดียิ่งขึ้น **2** Rear Cross Traffic Alert ระบบช่วยเตือนขณะถอยรถ **3** Blind Spot Monitor ระบบช่วยเตือนมุมอับสายตาที่ระจกมองข้าม **4** Panoramic View Monitor (360°) กล้องมองรอบคัน 360 องศา เพื่อทัศนวิสัย และความปลอดภัยตลอดการเดินทาง **5** Park Sensor สัญญาณเตือนกะระยะ 6 ตำแหน่ง ช่วยระวังมุมอับสายตาเวลาจอดรถ

SUPREME EFFICIENCY

เหนือชั้นด้วยพลังกำลัง เพื่อมุ่งสู่ทุกเป้าหมาย



SIGMA 4 SYSTEM



ระบบขับเคลื่อน 4 ล้อ ที่ได้รับการพัฒนามาอย่างต่อเนื่อง เพื่อการทำงานที่มีประสิทธิภาพสูงสุด ให้คุณควบคุมรถได้ตั้งใจ ตอบรับกับทุกสถานการณ์การขับขี่ได้อย่างไร้ขีดจำกัด




ระบบขับเคลื่อน 2 ล้อ
สำหรับสภาพถนนปกติ ช่วยให้ขับขี่นุ่มนวล และประหยัดน้ำมัน



ระบบขับเคลื่อน 4 ล้อ
สำหรับสภาพถนนเปียกชื้น และทางลูกรังเพิ่มสมรรถนะในการขับขี่



ระบบขับเคลื่อน 4 ล้อ
สำหรับเส้นทางที่ต้องใช้กำลังการขับเคลื่อนสูง



Tire Turning Angle
ระบบแสดงสถานะการลื่นของล้อ เพื่อเพิ่มความสะดักสะบวย ง่ายต่อการขับขี่

GO SUPER POWER

ที่สุดแห่งเครื่องยนต์ทรงพลัง เมาใหม่เชื้อเพลิงสมบูร์นแบบให้แรงบิดสูงสุดในรอบกว้าง (Flat Torque) ตอบรับทุกการขับได้อย่างเต็มสมรรถนะ ประหยัดน้ำมันยิ่งกว่า

2.4 GD ENGINE

กำลังสูงสุด **150 PS** 3,400 RPM
แรงบิดสูงสุด **400 NM** 1,600-2,000 RPM

2.8 GD ENGINE

กำลังสูงสุด **204 PS** 3,000-3,400 RPM
แรงบิดสูงสุด **500 NM** 1,600-2,800 RPM



Sport Mode ในเครื่องยนต์ 2.8 ระบบเพิ่มสมรรถนะในการขับขี่ ตอบสนองอัตราเร่งได้ดียิ่งขึ้น

DAC
Downhill Assist Control
ระบบควบคุมความเร็วขณะลงทางลาดชัน

A-TRC
Active Traction Control
ระบบป้องกันล้อหมุนฟรีแบบแอคทีฟ



Variable Flow Control
ระบบควบคุมพวงมาลัยแปรผันตามระดับความเร็ว ให้คุณควบคุมรถได้อย่างมั่นใจ



Front & Rear Suspension
ช่วงล่างหน้า-หลัง ปรับจูนพิเศษเฉพาะรุ่น LEGENDER ช่วยซับแรงสั่นสะเทือนเพิ่มความนุ่มนวล เพื่อสมรรถนะในการขับขี่ที่ดียิ่งขึ้น

SUPREME RELIABILITY

ความมั่นใจที่พร้อมจับเคลื่อนสู่ทุกเส้นทาง



Pre-collision System
ระบบความปลอดภัยก่อนการชน

Lane Departure Alert
ระบบเตือนเมื่อออกนอกเลน พร้อมพวงมาลัยหน่วงกลับอัตโนมัติ

Dynamic Radar Cruise Control
ระบบควบคุมและปรับลดความเร็วอัตโนมัติ

ACTIVE SAFETY

HAC **Hill-start Assist Control**
ระบบช่วยการออกตัวบนทางลาดชัน

VSC **Vehicle Stability Control**
ระบบควบคุมการทรงตัว

TRC **Traction Control System**
ระบบป้องกันล้อหมุนฟรี

TSC **Trailer Sway Control**
ระบบควบคุมการส่ายของส่วนพ่วงท้าย

ABS **Anti-lock Brake System**
ระบบป้องกันล้อล็อก

EBC **Electronic Brake-force Distribution**
ระบบกระจายแรงเบรก

BA **Brake Assist**
ระบบเสริมแรงเบรก



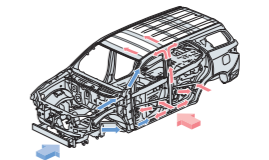
Tire Pressure Monitoring System
ระบบแจ้งเตือนลมยาง เมื่อลมยางผิดปกติ สัญญาณไฟจะติดขึ้นอัตโนมัติ



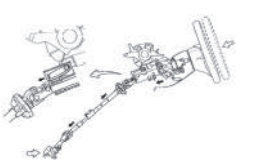
Front & Rear Disc Brake
ดิสก์เบรก 4 ล้อ เพิ่มความมั่นใจในทุกจังหวะเบรก



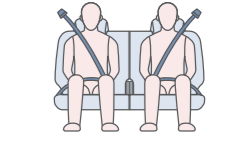
7 Airbags ถุงลมเสริมความปลอดภัย 7 ตำแหน่ง ปกป้องทั้งผู้ขับขี่และผู้โดยสารในทุกการเดินทาง



GOA Structure
โครงสร้างนิรภัย GOA ช่วยดูดซับ และกระจายแรงกระแทก เพื่อช่วยลดความเสียหายที่อาจเกิดขึ้นกับพื้นที่ห้องโดยสาร



Collapsible Steering Column
พวงมาลัยแบบยุบตัวได้ เพื่อป้องกันแรงกระแทกด้านหน้า



ELR Seatbelt
3 จุด 7 ที่นั่ง พร้อมระบบดึงกลับ และแผ่นแรงอัตโนมัติสำหรับเบาะคู่หน้า ช่วยลดความเสี่ยงจากอุบัติเหตุ

PASSIVE SAFETY

ALWAYS LOCATED & PROTECT

ให้คุณอุ่นใจ ปลอดภัยไว้ถึงขงในการเดินทาง

- FIND MY CAR**
เช็คตำแหน่งรถเรียลไทม์
- TheftTrack (ติดตามรถหาย)**
พร้อมประสานความช่วยเหลือ 24 ชั่วโมง
- SOS (ช่วยเหลือฉุกเฉิน)**
พร้อมช่วยเหลือทุกเหตุฉุกเฉิน
*อาจมีค่าใช้จ่ายเพิ่มเติมในบางกรณี
- GEO-FENCING (กำหนดขอบเขตปลอดภัย)**
แจ้งเตือนเมื่อมีรถเข้า-ออกพื้นที่ที่กำหนด

TELEMATICS CARE

ดูแลรถได้ง่ายๆ สะดวก พร้อมออกเดินทาง

- TCFR Plus+ (เข้าสู่ยุคยานยนต์ พลัสระดับความคุ้มครอง)**
สิทธิประโยชน์ประกันคุณภาพรถยนต์สูงสุด 8 ปี หรือ 225,000 กม. (แล้วแต่ระยะใดถึงก่อน) พร้อมระดับสิทธิประโยชน์อื่นๆ ที่มากขึ้น
ตามการชำระระยะต่อเมืองตามกำหนด ทุก 6 เดือน หรือ 10,000 กม. (แล้วแต่ระยะใดถึงก่อน)
ศึกษาเพิ่มเติม <https://aftersales.toyota.co.th/tcfrplus/>
- MAINTENANCE REMINDER (แจ้งเตือนการบำรุงรักษา)**
แจ้งเตือนเชิงกระยะแม่นยำ พร้อมนัดหมายศูนย์บริการออนไลน์
- VEHICLE INFORMATION (ข้อมูลรถและ-การจับ)**
แสดงสถานะ-รถ เช็กระยะ-วัด และสถานะ-งานซ่อมเรียลไทม์
- INSURANCE [PHYD] (ประกันภัยขี้นคิ ลดให้)**
รับส่วนลดเบี้ยประกันปีถัดไปตามระยะเวลา และพฤติกรรมรถขับ
*สำหรับรถที่ประกันภัยขี้นคิฯ ที่กำหนดไว้เท่านั้น

HAPPINESS MOBILITY

บริการเต็มเต็มความสุข ตอบโจทย์ไลฟ์สไตล์

- TOYOTA ALIVE-X**
โปรแกรมระบบคะแนน $T_{ALIVE-X}$ ใช้แลกเปลี่ยนส่วนลด
ในการเข้ารับบริการที่ศูนย์บริการ Toyota
- CONNECT YOU**
บริการแจ้งสิทธิพิเศษที่คิดสรรสำหรับลูกค้า
T-Connect
- CONCIERGE SERVICES (บริการผู้ช่วยส่วนตัว)**
โทรจองเส้นทาง จองร้านอาหาร
เหมือนมีผู้ช่วยส่วนตัว



หมายเหตุ:
1. บริการ T-Connect ต้องใช้งานผ่านมือถือที่รองรับ และต้องเชื่อมต่ออินเทอร์เน็ต
2. T-Connect มีค่าใช้จ่ายในการใช้งานบางส่วน และอาจมีค่าบริการเพิ่มเติมในบางกรณี
3. T-Connect เป็นบริการที่ใช้งานผ่านอินเทอร์เน็ต

FORTUNER | MODELLISTA

ผู้นำเทรนด์บนทุกเส้นทาง



MODELLISTA คือผู้นำเทรนด์บนทุกเส้นทาง ด้วยชุดแต่งที่สมบูรณั้แบบ โดดเด่น และแตกต่าง ภายใต้มาตรฐานการผลิตจากโตโยต้า โดยมุ่งเน้นการออกแบบที่มีเอกลักษณ์ หลากหลาย และมีกลิ่นอาย MODELLISTA จึงเป็นผู้นำแฟชั่นบนท้องถนน ที่พร้อมสะกดทุกสายตา โดดเด่นในทุกมุมมอง และมีอีกหนึ่งสัญลักษณ์แห่งผู้นำเทรนด์

ความพรีเมียมที่สะกดทุกสายตา เพิ่มความเหนือระดับแห่งผู้นำ

- FRONT SPOILER สปอยเลอร์กันชนหน้า • ALLOY WHEEL 20" ล้ออัลลอย 20 นิ้ว • GRILLE GARNISH ชุดตกแต่งกระจังหน้า
- REAR SPOILER สปอยเลอร์กันชนหลัง • REAR EMBLEM สัญลักษณ์ MODELLISTA

หมายเหตุ : ชุดแต่ง Modellista สามารถติดตั้งได้กับ Toyota Fortuner เฉพาะรุ่นปรับปรุงโฉมใหม่ปี 2567 ขึ้นไป กลุ่ม (ทาวเวอร์ GR Sport และรุ่น Leader S) และติดตั้งได้เฉพาะสี Platinum White Pearl II & Attitude Black Mica • ล้ออัลลอย 20 นิ้วมาพร้อมยางขนาด 265/50 R20 เฉพาะรุ่น Leader • ประอบและติดตั้งโดย บริษัท ทีซีดี เอชซี เซลส์ รับประกันสูงสุดในระยะเวลา 36 เดือน หรือระยะ: 100,000 กิโลเมตร ทั้งนี้แล้วแต่อย่างใดอย่างหนึ่งถึงก่อน ตามเงื่อนไขการรับประกันของ บริษัท ทีซีดี เอชซี เซลส์

FORTUNER LEGENDER

MODEL LINE UP



2.4
ขับเคลื่อน 2 ล้อ

2.4
ขับเคลื่อน 4 ล้อ


2.8
ขับเคลื่อน 4 ล้อ

2.8
ขับเคลื่อน 2 ล้อ


COLOR CHART

เลือกสรรคู่สีที่โชว์ภายนอกและภายในที่สะท้อนความเป็นคุณ

PLATINUM WHITE PEARL BLACK TOP	EMOTIONAL RED BLACK TOP	ATTITUDE BLACK MICA



ภายในเบาะหนังสี ดำ-ขาว



ภายในเบาะหนังสี ดำ-แดง

ด้วยใจเดียวกันที่เชื่อมบริการให้เป็นมาตรฐานหนึ่งเดียว โดยขยายโชว์รูม และศูนย์บริการมาตรฐานถึง 453 แห่งทั่วประเทศ* สู่ทุกทิศทั่วไทย คอยเปิดบริการให้คุณอุ่นใจได้ตลอดการเดินทาง

- บริการไฮเทค ด้วยระบบคอมพิวเตอร์ TOPSERV เก็บประวัติของลูกค้าตลอดการเข้ามาใช้บริการ
- ครอบคลุมซ่อมตัวถังและสีรถยนต์ใน B&P Workshop
- ตรงใจกับระบบคอมพิวเตอร์ Hi-Tech Area ให้ความแม่นยำสูง
- รับประกันคุณภาพสูงสุด 3 ปี หรือภายในระยะทาง 100,000 กม. แล้วแต่ระยะใดถึงก่อน

หมายเหตุ: เอกสารนี้เป็นเพียงตัวอย่างข้อมูลเบื้องต้นของรถยนต์และไม่ถือเป็นส่วนหนึ่งของสัญญาซื้อขาย ผู้ซื้อควรตรวจสอบข้อมูลผลิตภัณฑ์ที่ระบุไว้ในสัญญาซื้อขายเป็นสำคัญ ทั้งนี้รายละเอียดบางประการของผลิตภัณฑ์อาจมีการเปลี่ยนแปลงแตกต่างไปจากที่แสดงไว้บนเว็บไซต์ บริษัท โตโยต้า มอเตอร์ ประเทศไทย ขอสงวนสิทธิ์ในการเปลี่ยนแปลงรูปแบบ การตกแต่งภายใน การออกแบบภายนอก สิ่งของอุปกรณ์รถยนต์ หรือรายละเอียดบางประการในระหว่างระยะเวลาการรับประกัน

การเปลี่ยนแปลงดังกล่าวจะถูกประมาณการโดยอาศัยความเหมาะสมกับสถานการณ์และความจำเป็นเป็นสำคัญ ท่านสามารถสอบถามรายละเอียดและส่วนประกอบอุปกรณ์ต่างๆ ได้จากผู้แทนจำหน่ายโตโยต้าใกล้บ้านท่าน หรือศูนย์บริการลูกค้าโตโยต้า 1486 บริการด้วย Voice Bot 24 ชั่วโมง และศึกษาข้อมูลทางอินเทอร์เน็ต www.toyota.co.th กรุณาศึกษาการทำงานของอุปกรณ์ต่างๆ ของรถให้เข้าใจโดยละเอียดจากคู่มือการใช้งานเพื่อการใช้อย่างถูกต้อง

*ข้อมูล ณ เดือนสิงหาคม 2568

SPECIFICATIONS

	รุ่น	2.8 Legender 4WD	2.8 Legender	2.4 Legender 4WD	2.4 Legender
ขนาด					
มิติภายนอก (ยาว x กว้าง x สูง)	มม.	4,795 x 1,855 x 1,835			
ความยาวช่วงล้อ	มม.	2,750			
ความกว้างช่วงล้อ	หน้า	มม.	1,540		
	หลัง	มม.	1,555		
ระยะต่ำสุดจากพื้น (วัดจากจุดต่ำสุดของรถ)	มม.	193			
มิติภายใน (ยาว x กว้าง x สูง)	มม.	2,487 x 1,478 x 1,103			

เครื่องยนต์					
รุ่นเครื่องยนต์		1GD-FTV (High)		2GD-FTV (High)	
แบบเครื่องยนต์		4 สูบ แถวเรียง 16 วาล์ว DOHC VN Turbo และ Intercooler			
ความจุกระบอกสูบ	ซีซี	2,755		2,393	
ความกว้างกระบอกสูบ x ระยะชัก	มม.	92.0 x 103.6		92.0 x 90.0	
อัตราส่วนกำลังอัด		15.6 : 1			
กำลังสูงสุด	ที่โลว์วัด (แรงม้า PS)/ รอบต่อนาที	150 (204) / 3,000–3,400		110 (150) / 3,400	
แรงบิดสูงสุด	ที่วูดเนดส/ รอบต่อนาที	500 / 1,600 – 2,800		400 / 1,600 – 2,000	
ระบบจ่ายน้ำมัน		หัวฉีดโคโรค็อนเจ็คชั่น แบบคอมมอนเรล แบบ i-ART			
ระบบตัดการทำงานของเครื่องยนต์อัตโนมัติ (Stop and Start System)		•	-	-	-
ความจุถังน้ำมัน	ลิตร	80			
น้ำมันเชื้อเพลิง		ดีเซล			

แฮชชีส์					
ระบบขับเคลื่อน		ขับเคลื่อน 4 ล้อ	ขับเคลื่อน 2 ล้อ	ขับเคลื่อน 4 ล้อ	ขับเคลื่อน 2 ล้อ
ระบบเกียร์		อัตโนมัติ 6 จังหวะ พร้อม Sequential Shift และ Paddle Shift			
อัตราภาคเกียร์	เกียร์ 1	3.600			
	เกียร์ 2	2.090			
	เกียร์ 3	1.488			
	เกียร์ 4	1.000			
	เกียร์ 5	0.687			
	เกียร์ 6	0.580			
	เกียร์ถอยหลัง	3.732			
อัตราภาคเพลาท้าย	ตอ 1	3.909		4.100	
ระบบกันสะเทือน	หน้า	แบบอิสระปีกนกคู่ พร้อมคอยล์สปริง เหล็กกันโคลง และช็อกแอบซอร์บเบอร์เดี่ยวรุ่น Legender			
	หลัง	แบบโพรลิงค์ พร้อมคอยล์สปริง เหล็กกันโคลง และช็อกแอบซอร์บเบอร์เดี่ยวรุ่น Legender			
ระบบเบรก	หน้า	ดิสก์เบรกแบบมีครีบริบระบายความร้อน			
	หลัง	ดิสก์เบรกแบบมีครีบริบระบายความร้อน			
ระบบบังคับเลี้ยว		แร็ทแอนดพิเนียน พร้อมพาวเวอร์ช่วยผ่อนแรงแบบ VFC			
รัศมีวงเลี้ยวแคบสุด	ม.	5.8			
ยาง		265/50R20			
ล้อ		ล้ออัลลอย 20 นิ้ว			
ยางอะไหล่		265/50R20 ล้ออัลลอย			

	รุ่น	2.8 Legender 4WD	2.8 Legender	2.4 Legender 4WD	2.4 Legender
อุปกรณ์มาตรฐาน					
ภายนอก					
กระจหน้า		สีด่าง			
กันชนหน้า		สีเดียวกับตัวรถ พร้อมชุดตกแต่งกันชนหน้าสีเงิน			
กันชนหลัง		สีเดียวกับตัวรถ พร้อมชุดตกแต่งกันชนหลังสีด่าง			
บันไดข้าง		สีด้า			
ไฟหน้า		แบบ LED Dual Projector			
ระบบควบคุมการเปิด-ปิดไฟหน้าอัตโนมัติ พร้อมระบบ Follow-me-home		•	•	•	•
ระบบปรับไฟหน้าสูง-ต่ำ		อัตโนมัติ			
ไฟท้าย		แบบ LED Light Guiding			
ไฟเลี้ยวหน้า-หลังแบบ LED		แบบ Sequential			
กระจกมองข้าง		สีด้า ปรับและพับเก็บด้วยไฟฟ้า พร้อมไฟเลี้ยว และระบบ Welcome Light			
มือเปิดประตู		โครเมียม			
ประตูท้ายเปิด-ปิดด้วยระบบไฟฟ้า พร้อมระบบป้องกันการหนีบ		•	•	•	•
ชุดเซนเซอร์เปิดฝาท้ายไฟฟ้าแบบ Kick Activated		•	•	•	•
ราวหลังคา		•	•	•	•
สปอยเลอร์หลัง		•	•	•	•
ปลายท่อไอเสียสแตนเลส		•	•	•	•
ที่ปัดน้ำฝน	หน้า	แบบปรับตั้งเวลา			
	หลัง	•	•	•	•

ภายในและอุปกรณ์อำนวยความสะดวก					
สีกายใน		สีด้า			
เบาะนั่ง	วัสดุ	หนังและหนังสังเคราะห์			
	สี	สีดำสลับขาว (Black/Fromage)	สีดำสลับแดง (Black/Maroon)		
เบาะนั่งแถวที่ 1	แบบสปอร์ต	•	•	•	•
	ปรับเลื่อน-เอน	ปรับไฟฟ้า ด้านผู้ขับและผู้โดยสาร			
	ปรับระดับสูง-ต่ำ	ปรับไฟฟ้า ด้านผู้ขับและผู้โดยสาร			
เบาะนั่งแถวที่ 2	แบบแบ่งส่วน 60/40	พร้อมที่พักแขนแบบพับเก็บได้ และที่วางแก้วน้ำ			
	ปรับเลื่อน-เอน	พร้อมระบบพับและยกขึ้นจังหวัดิว			
เบาะนั่งแถวที่ 3	แบบแบ่งส่วน 50/50	ปรับเอนและพับเก็บได้			
การตกแต่ง	แผงคอนโซลหน้า ตกแต่งด้วยแถบสีเงิน	บุหนังสังเคราะห์สีดำสลับขาว	บุหนังสังเคราะห์สีดำสลับแดง		
	ช่องปรับอากาศด้านหน้า	แถบสีเงินและโครเมียม			
	แผงบังประตู ตกแต่งด้วยแถบสีเงิน	บุหนังสังเคราะห์สีดำสลับขาว	บุหนังสังเคราะห์สีดำสลับแดง		
	แผงควบคุมกระจกไฟฟ้า	สีดำแทลลิก			
	มือเปิดประตูด้านใน	โครเมียม			
	ไฟสร้างบรรยากาศภายในห้องโดยสาร	มี บริเวณแผงคอนโซลหน้า แผงบังประตู และที่วางเท้าเบาะนั่งแถวที่1			
ที่บังแดด	ด้านผู้ขับขี และด้านผู้โดยสาร	มีที่เก็บนามบัตร กระจก ฝาปิด และไฟส่องสว่าง			
มือจับ		8 ตำแหน่ง			

	รุ่น	2.8 Legender 4WD	2.8 Legender	2.4 Legender 4WD	2.4 Legender
พวงมาลัย	การปรับระดับ	ปรับสูง-ต่ำ และเข้า-ออก (Tilt & Telescopic)			
	วัสดุ / การตกแต่ง	หุ้มหนังแบบ Soft Touch / เติ้นด้วยสีทาพร้อมลายไม้แบบ Galaxy Black และแถบสีเงิน	หุ้มหนังแบบ Soft Touch / เติ้นด้วยสีแดงพร้อมลายไม้แบบ Galaxy Black และแถบสีเงิน		
	สวิตช์ควบคุมเครื่องเสียง โทรศัพท์ และจอสี TFT	•	•	•	•
หัวเกียร์	วัสดุ / การตกแต่ง	หุ้มหนัง / แถบสีเงิน			
ฐานเกียร์		ลายไม้แบบ Galaxy Black พร้อมแถบสีเงิน			
เบรกมือ	วัสดุ / การตกแต่ง	หุ้มหนัง / โครเมียม			
ระบบสตาร์ทอัจฉริยะ และระบบเปิดประตูอัจฉริยะ (Push Start and Smart Entry)		•	•	•	•
กุญแจรีโมท		Smart Key ดีไซน์เฉพาะรุ่น Legender			
พรมรองพื้นห้องโดยสาร		เฉพาะรุ่น Legender			
มาตรวัดเครื่องแสงแบบ Optitron		ดีไซน์เฉพาะรุ่น Legender			
จอแสดงข้อมูลการจับขั้ (MID)		จอสีแบบ TFT			
ฟังก์ชันแสดงสถานะการเลี้ยวของล้อหน้า (Tire Turning Angle)		มี (แสดงบนจอ MID)			
ไฟส่องสว่างในห้องโดยสาร		แบบ LED พร้อมไฟส่วนบุคคล			
ไฟส่องสว่างที่ประตู		คู่หน้า และคู่หลัง			
กระจกมองหลังแบบปรับลดแสงส-ท่อนอัตโนมัติ		•	•	•	•
กระจกไฟฟ้าแบบขึ้น-ลงอัตโนมัติ พร้อมระบบป้องกันการหนีบ		คู่หน้า และคู่หลัง			
เซ็นทรัลล็อก แบบ Speed Auto Lock		•	•	•	•
สวิตช์เลือกโหมดการขับขี่		Eco / Normal / Sport		Eco / Power	
เครื่องปรับอากาศ	เบาะนั่งแถวที่ 1	อัตโนมัติ ปรับอิสระแยกซ้าย-ขวา พร้อมแผ่นกรองระบบปรับอากาศ PM 2.5			
	เบาะนั่งแถวที่ 2 และ 3	ปรับแรงลมอัตโนมัติ			
ช่องเก็บของ	ช่องเก็บของด้านบนพร้อมฝาปิด	แบบ Cool Box พร้อมสัญลักษณ์ Fortuner			
	ช่องเก็บของด้านล่างพร้อมฝาปิดและกุญแจล็อก	แบบห่อง			
	กล่องเก็บของพร้อมฝาปิด	หุ้มหนังสังเคราะห์			
	ช่องเก็บของที่แบ่งประตูพร้อมที่วางขวดน้ำ	คู่หน้า และคู่หลัง			
	ที่เก็บแว่นตา	•	•		•
	ที่วางแก้ว	•	•		•
	ช่องเก็บเอกสารหลังเบาะคู่หน้า	•	•		•
	ที่แขวนสัมภาระหลังเบาะคู่หน้า	•	•		•
	ที่แขวนอเนกประสงค์	•	•		•
ช่องต่ออุปกรณ์ไฟฟ้า	กระแสตรง DC 12 โวลต์	2 ตำแหน่ง			
	กระแสสลับ AC 220 โวลต์	1 ตำแหน่ง			
	USB สำหรับผู้โดยสารตอนหลัง	2 ตำแหน่ง			
อุปกรณ์ชาร์จไฟแบบไร้สาย (Wireless Charger)		•	•	•	•
ระบบเครื่องเสียงและการเชื่อมต่อ					
เครื่องเสียงวิทยุ AM/FM พร้อมช่องเชื่อมต่อ USB		หน้าจอสัมผัสขนาด 9 นิ้ว แบบ Capacitive รองรับระบบ Wireless Apple CarPlay และ- Android Auto พร้อมช่องเชื่อมต่อ USB 2 ตำแหน่ง			

	รุ่น	2.8 Legender 4WD	2.8 Legender	2.4 Legender 4WD	2.4 Legender
ระบบเชื่อมต่อ Bluetooth รองรับโทรศัพท์ และการเล่นเพลง		•	•	•	•
ระบบ T-Connect*		•			
		เงื่อนไขเป็นไปตามข้อกำหนดและเงื่อนไขสำหรับการใช้บริการ T-Connect			
ชุดเครื่องเสียง Premium Audio พาวเวอร์แอมป์ และลำโพง JBL		•	•	-	
ลำโพง		9 ตำแหน่ง 11 ลำโพง (รวม Sub-Woofer)		6 ตำแหน่ง	
เสาอากาศ		IIUU Shark Fin			
ระบบเตือนการโจรกรรม					
ระบบเตือนการโจรกรรม TDS (Theft Deterrent System)		•	•	•	•
ระบบกุญแจ Immobilizer		•	•	•	•
ความปลอดภัย					
ไฟส่องสว่างเวลากลางวัน แบบ LED Light Guiding		ดีไซน์เฉพาะรุ่น Legender			
ไฟตัดหมอกหน้า LED		•	•	•	•
ไฟตัดหมอกหลัง		•	•	•	•
ไฟเบรกดวงที่ 3 แบบ LED		•	•	•	•
ใส่ผ้าเกรงกหลัง		•	•	•	•
สัญญาณเตือนกระระยะด้านท้าย และมุมกันชนหน้า-หลัง		•	•	•	•
กล้องมองรอบคัน PVM (Panoramic View Monitor) พร้อมมุมมองแบบ 3D view		•	•	•	•
ระบบช่วยเตือนมุมอับสายตาที่กระจกมองข้าง BSM (Blind Spot Monitor)		•	•	•	•
ระบบช่วยเตือนวงกยรถ RCTA (Rear Cross Traffic Alert)		•	•	•	•
ระบบแจ้งเตือนลมยาง TPMS (Tire Pressure Monitoring System)		•		•	•
เซ็นติมิรภักย์ 3 จุด ทุกตำแหน่ง		พร้อมระบบดิ่งกลับ และเอนแรงดึงอัตโนมัติ สำหรับเบาะคู่หน้า			
ระบบป้องกันล้อล็อก ABS และระบบกระจายแรงเบรก EBD		•	•	•	•
ระบบเสริมแรงเบรก BA		•	•	•	•
ระบบควบคุมการทรงตัว VSC		•	•	•	•
ระบบป้องกันล้อหมุนฟรี TRC		แบบ A-TRC	•	แบบ A-TRC	•
ระบบควบคุมการส่ายของส่วนพ่วงท้าย TSC		•	•	•	•
ระบบช่วยออกตัวบนทางลาดชัน HAC		•	•	•	•
ระบบควบคุมความเร็วขณะลงทางลาดชัน DAC		•	-	•	-
ระบบควบคุมเพือท้าย (Auto Limited Slip Differential)		•	-	•	-
ระบบควบคุมความเร็วอัตโนมัติ (Cruise Control)		•	•	•	•
ระบบควบคุมและปรับลดความเร็วอัตโนมัติ (Dynamic Radar Cruise Control)		•	•	•	•
ระบบความปลอดภัยก่อนการชน PCS		•	•	•	•
ระบบเตือนเมื่อออกนอกเลน พร้อมหน่วงกลับอัตโนมัติ LDA		•	•	•	•
โครงสร้างนิรภักย์ GOA		•	•	•	•
คานเหล็กนิรภักย์ด้านข้าง		•	•	•	•
ถุงลมเสริมความปลอดภัย คู่หน้า / ด้านข้าง / ด้านด้านข้าง / หัวเท้าด้านคนขับ		•	•	•	•

*รายละเอียด T-Connect ต้องอ่านใบสมัครเพิ่มเติม ขอสงวนสิทธิ์ความเชื่อมโยงจากเจ้าของรถ ผู้เช่าใช้งาน สามารถศึกษารายละเอียด เพิ่มเติมที่หน้าเว็บไซต์ https://www.t-connect.in.th/Agreement.aspx T-Connect เป็นบริการเสริม ยังต้องมีค่าเช่าตามปกติเมื่อใช้บริการได้ฟรีเป็นระยะเวลาหนึ่งการเชื่อมต่อแบบ T-Connect จะต้องมีอุปกรณ์เสริม เช่นคีย์ ไลต์คาร์ เมมเบร์ ปะเกศท้าย จักรก ยางข้างท้ายการขอใช้ บริการนี้ใน T-Connect เป็นการให้บริการแบบสัญญาเช่ารายปีผู้เช่าจะต้องชำระหนี้

